

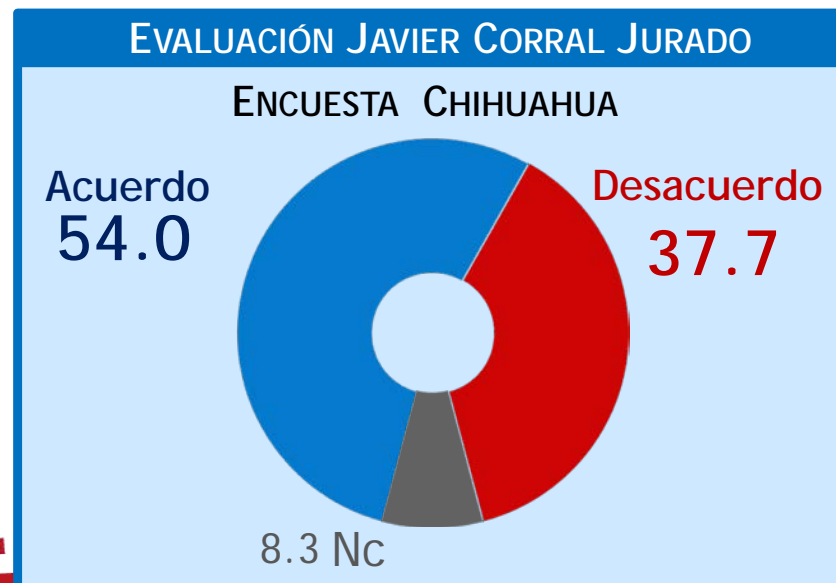


**CONSULTA MITOFSKY**  
The poll reference

Agosto 2017

# CHIHUAHUA

## Evaluación de Gobierno



**ADVERTENCIA:** Como toda encuesta de opinión, los datos aquí presentados reflejan el de ánimo y las percepciones de la población al momento de la aplicación de las entrevistas, no pretenden ser pronósticos, predicciones o vaticinios, todas las preguntas sin excepción son sólo un indicador de la situación presente en el momento de llevar a cabo el levantamiento de las entrevistas, nada garantiza que los resultados del presente informe sea los que prevalezcan a través del tiempo.



Descarga  
más estudios



# PRINCIPAL PROBLEMA PERCIBIDO

(AGOSTO 2017)

## OPINIÓN NACIONAL

Inseguridad/ delincuencia	31.0
Crisis económica	18.9
Corrupción	11.1
Desempleo	10.0
Pobreza	7.1
Narcotráfico	4.9
Bajos salarios	4.9
Inflación	1.5
Impuestos/ aumento al IVA	1.1
Drogadicción	1.7
Educación	1.4
Situación del campo	1.0
Salud	--
Otro	4.2
Ns/Nc	1.2

TODOS

100.0

## OPINIÓN EN EL ESTADO DE CHIHUAHUA

Inseguridad/ delincuencia	38.9
Crisis económica	15.3
Corrupción	13.0
Desempleo	6.8
Pobreza	4.4
Narcotráfico	3.4
Bajos salarios	2.9
Inflación	1.2
Impuestos/ aumento al IVA	1.2
Drogadicción	0.8
Educación	0.8
Situación del campo	0.5
Salud	0.3
Otro	10.1
Ns/Nc	0.4

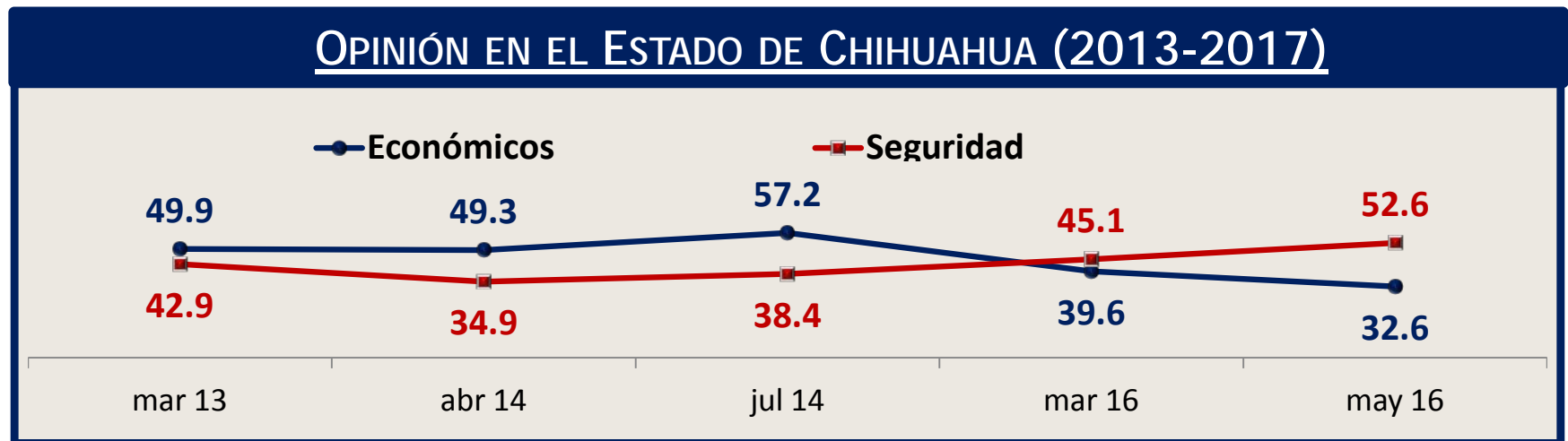
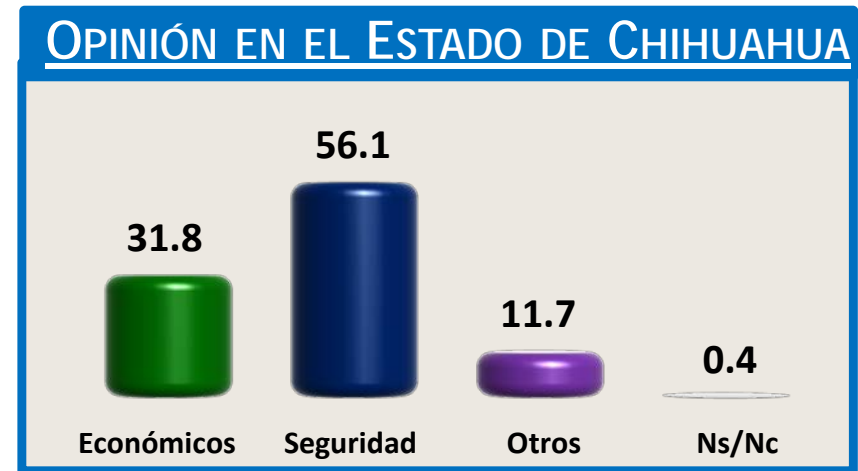
TODOS

100.0

- Mientras a nivel nacional la inseguridad es el problema que más preocupa a los ciudadanos con 31%, en Chihuahua este promedio sube hasta 39%.

# PROBLEMÁTICA AGRUPADA POR TIPOS

(AGOSTO 2017)



- Al agrupar todos los problemas sea que son de seguridad y justicia o de economía, vemos más la diferencia entre el país y Chihuahua, ya que en el estado la preocupación por la inseguridad aventaja por 24 puntos a la economía, cuando en el país son solo cinco.

# EVALUACIÓN DEL GOBERNADOR

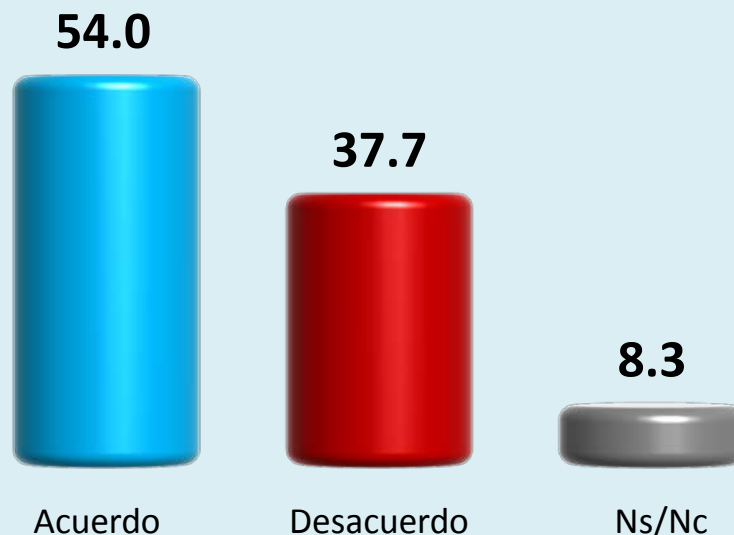
(AGOSTO 2017)



## PROMEDIO NACIONAL EVALUACIÓN 32 GOBERNADORES



## EVALUACIÓN CHIHUAHUA GOBERNADOR JAVIER CORRAL JURADO

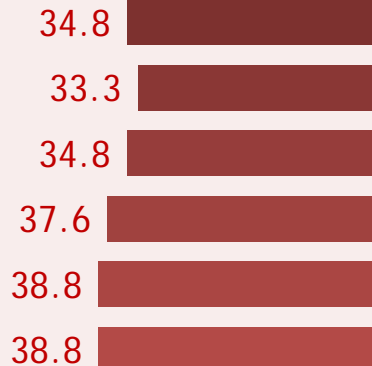


- El gobernador de Chihuahua a casi un año de su gestión, tiene una aprobación de 54% muy arriba del promedio nacional de sus colegas gobernadores en todo el país.

## JAVIER CORRAL JURADO



### % DESACUERDO



Universidad y más

NSE Alto

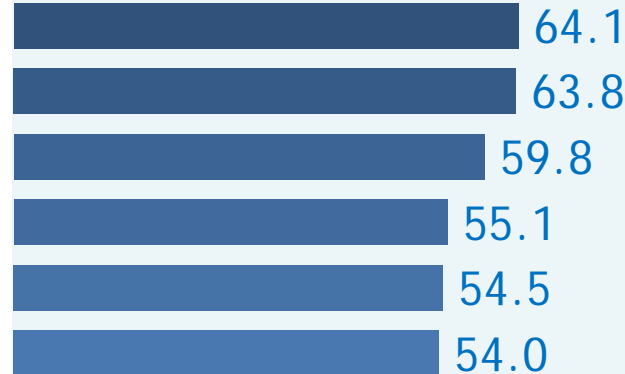
De 30 a 49 años

Localidad Urbana

De 18 a 29 años

Hombre

### % ACUERDO



### CHIHUAHUA



Mujer

Secundaria/Preparatoria



NSE Medio

Primaria o menos

De 50 y más años

NSE Bajo

Localidad Rural

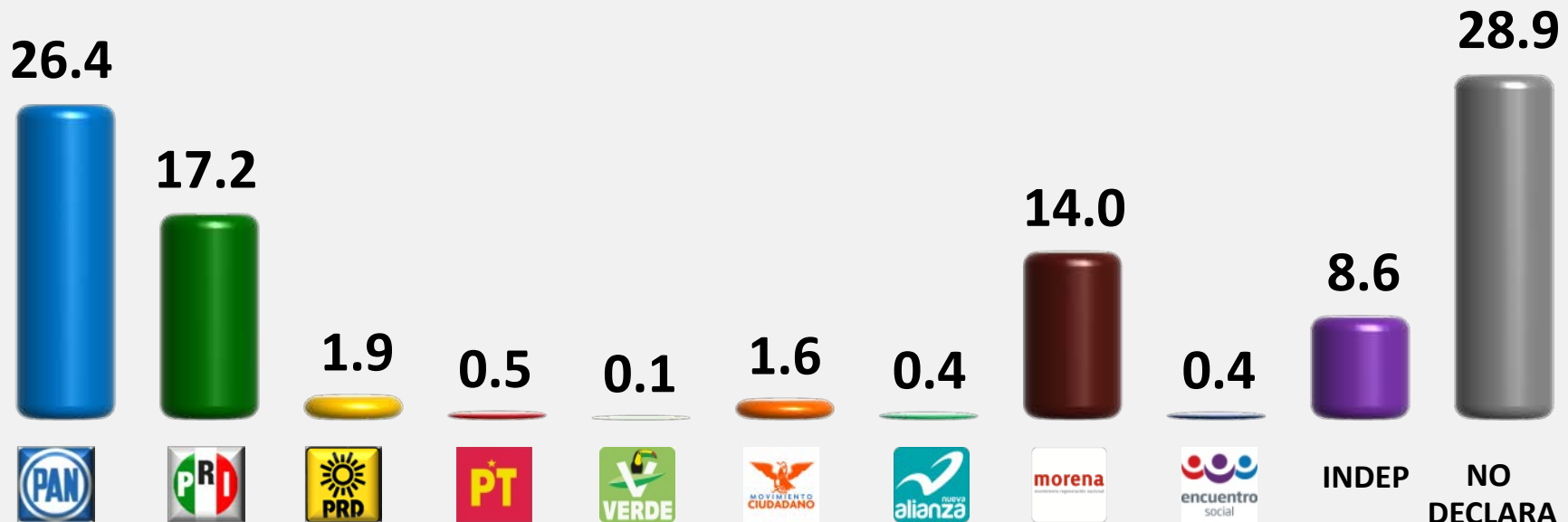


- Los grupos de población que más aprueban a Javier Corral son los chihuahuenses con estudios universitarios, y nivel económico alto, en cambio sus puntos bajos los tiene en zona rural, estrato bajo y la población mayor, aunque ninguno lo reprueba.

SI EL DÍA DE HOY FUERAN LAS ELECCIONES PARA ELEGIR AL PRÓXIMO PRESIDENTE EN 2018  
¿POR CUÁL PARTIDO O CANDIDATO VOTARÍA?


## PREFERENCIA ELECTORAL EN CHIHUAHUA

AGOSTO 2017



- Las preferencias para presidente de 2018, medidas por partido y en Chihuahua, muestran hoy una ventaja de nueve puntos para el PAN sobre el PRI, aunque Morena aparece en tercer lugar a solo tres puntos del PRI.

# NOTA METODOLÓGICA

POBLACIÓN SUJETA A ESTUDIO	Mexicanos mayores de 18 años con credencial para votar residentes en el Estado de Chihuahua en viviendas particulares.	
FECHAS DE LEVANTAMIENTO	Del 11 al 13 de Agosto de 2017	
ESQUEMA DE SELECCIÓN DE MUESTRA	Utilizando como marco de muestreo el listado de secciones electorales y sus resultados, se tomaron de manera sistemática 60 secciones electorales en el Estado de Chihuahua . En cada sección se tomaron 2 manzanas (o grupo de viviendas en área rural), en cada manzana 5 viviendas y en cada vivienda un ciudadano.	
TAMAÑO DE MUESTRA	400 ciudadanos en el estado de Chihuahua .	
TÉCNICA DE RECOLECCIÓN DE DATOS	El estudio fue llevado a cabo en <b>viviendas particulares</b> a través de entrevistas " <i>cara a cara</i> " utilizando como herramienta de recolección de datos un cuestionario, previamente estructurado mismo que es aplicado por personal calificado para esa labor (el cuestionario no es de auto-llenado).	
PERSONAL INVOLUCRADO	18 Encuestadores 6 Supervisores 1 Coordinador de campo 1 Responsable de campo 10 Codificadores	9 Capturistas 1 Analista de sistemas 1 Inestigador 1 Responsable de Investigación
MÉTODO DE ESTIMACIÓN DE LOS RESULTADOS	Los resultados presentados no son frecuencias simples, sino estimaciones basadas en la utilización de factores de expansión, calculados como el inverso de la probabilidad de selección de cada individuo en la muestra y corrección por no-respuesta en cada sección.	
ERROR MÁXIMO Y CONFIANZA DE LAS PREGUNTAS ELECTORALES	muestra garantiza que en al menos 95 de cada 100 veces, el error no sobrepasa el 4.0% en las estimaciones para el estado. En los estudios de opinión pública, además del error muestral, se debe considerar que pueden existir otros errores ocasionados por el fraseo de las preguntas y las incidencias en el trabajo de campo.	
	<u>CONSULTA MITOFSKY</u> es una de las <b>primeras empresas en México</b> en tener la certificación ESIMM (Estándar de Servicio para la Investigación de Mercados en México), la cual ratifica que <u>CONSULTA MITOFSKY</u> es una empresa asociada a la <b>AMAI</b> (Asociación Mexicana de Agencias de Investigación de Mercados), que está en plena capacidad para cumplir eficientemente y con los <b>más altos lineamientos</b> técnicos posibles los proyectos de investigación que se le soliciten; dicha certificación, que nos ha sido <b>ratificada cada año</b> , garantiza no sólo la <b>máxima calidad</b> sino la evolución en los nuevos estándares generados con los <b>adelantos tecnológicos</b> .	
LEGAL	Se autoriza el distribuir, reenviar, copiar o citar estos documentos siempre y Cuando no sean modificados o usados con fines comerciales. Al ser citados solicitamos incluir siempre la fuente y para los documentos propiedad de <u>CONSULTA MITOFSKY</u> recomendamos incluir la presente nota de copyright, así como la marca <u>CONSULTA MITOFSKY</u> y su dirección <a href="http://www.consulta.com.mx">www.consulta.com.mx</a> .	