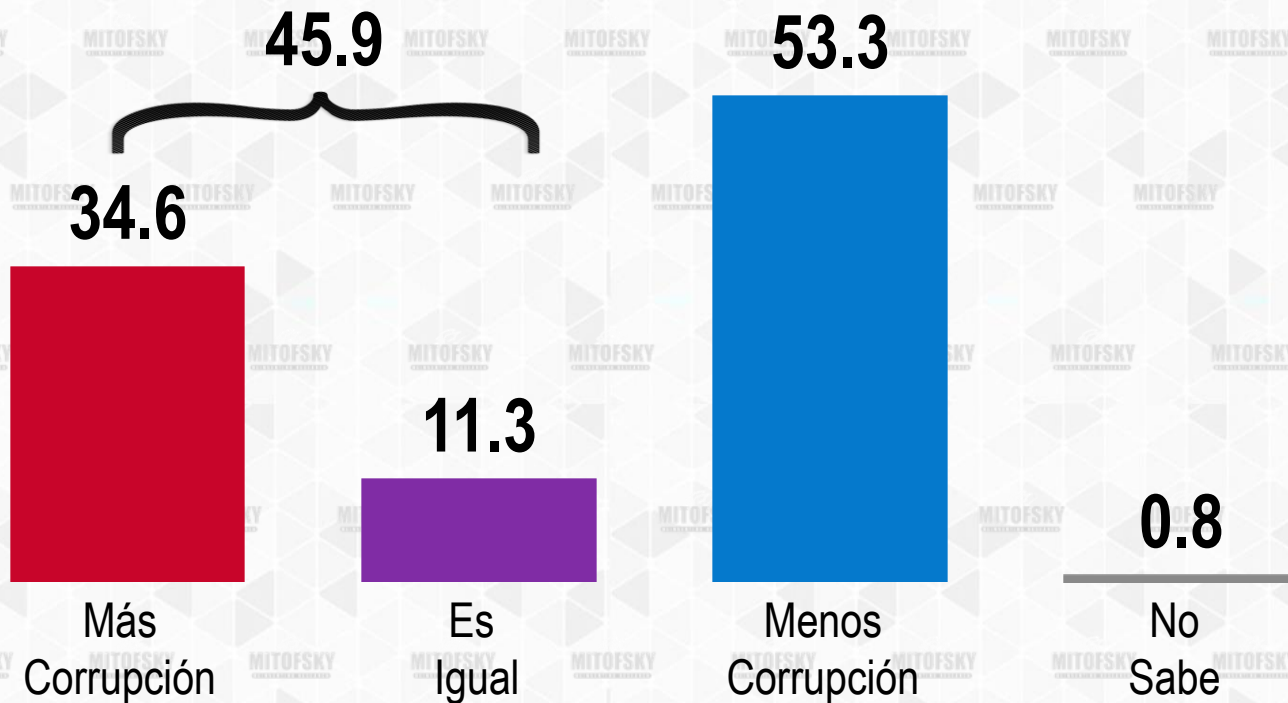




PERCEPCIÓN DE LA CORRUPCIÓN

México
Encuesta nacional
Noviembre 2021

Por lo que ha visto, ¿existe hoy más o existe menos corrupción que en el sexenio anterior?



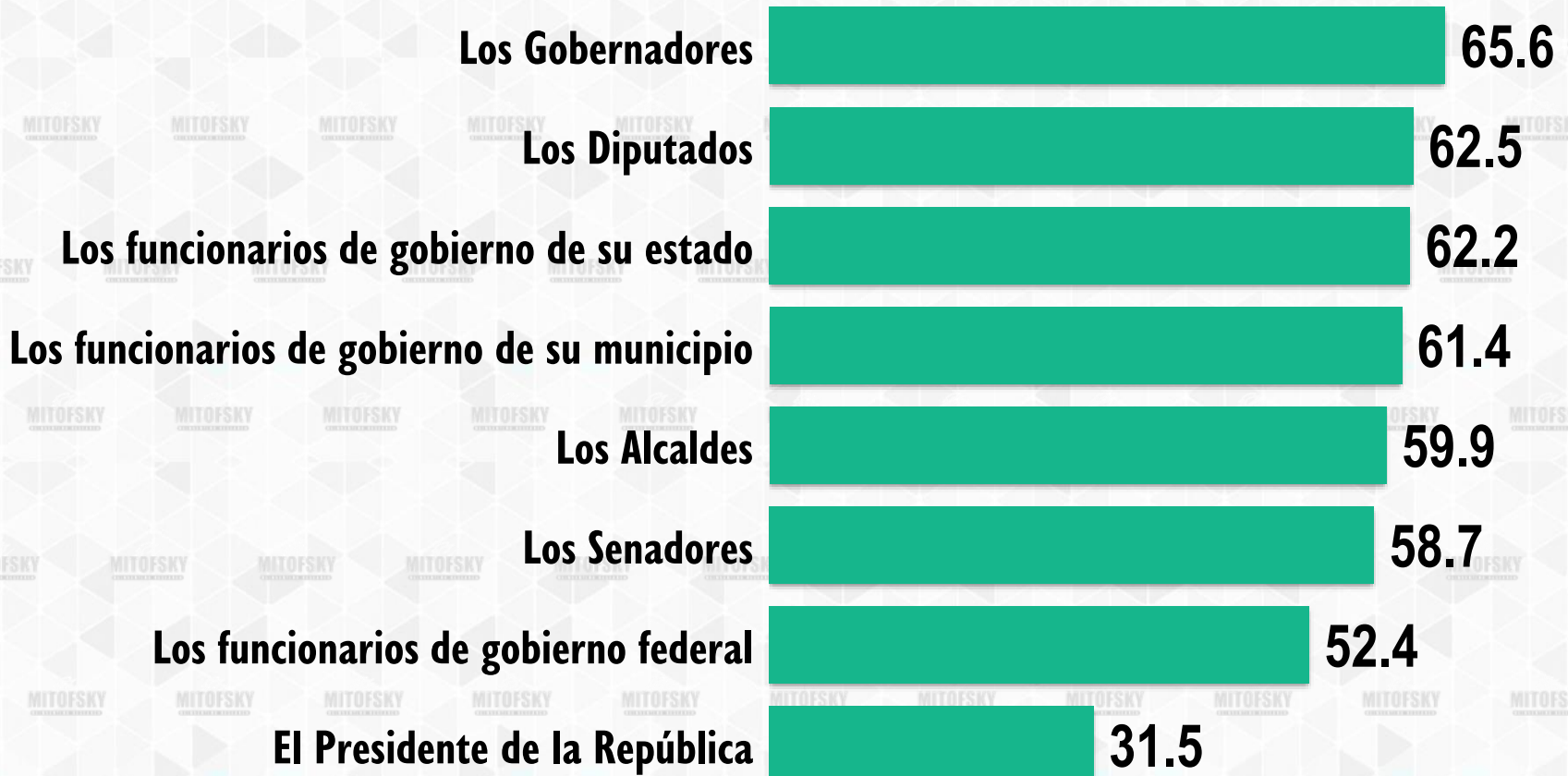
ESTUDIO NACIONAL | MÉXICO MOBILE SURVEY Noviembre/2021

1,000 mexicanos mayores de 18 años con dispositivos móviles inteligentes con acceso a internet. Los resultados **NO SON FRECUENCIAS SIMPLES** sino estimaciones basadas en la post-estratificación de la muestra calculado sobre factores de expansión de acuerdo a cuatro variables demográficas (Población por entidad, sexo, edad y escolaridad) obtenidas del último censo público. Diseño muestral *RoyCampos* |



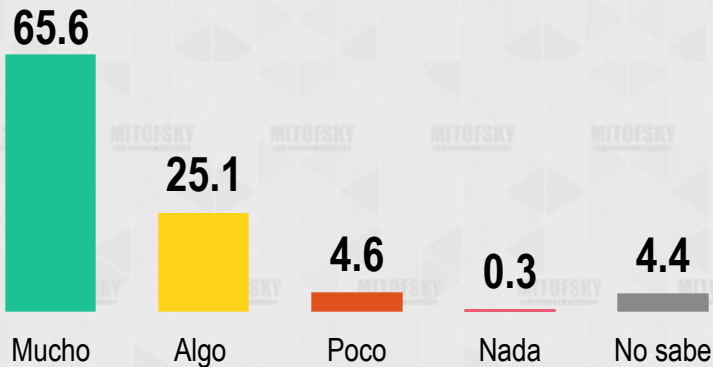
¿De los siguientes, qué tanto considera que son corruptos?

-Sólo % de "Mucho"-

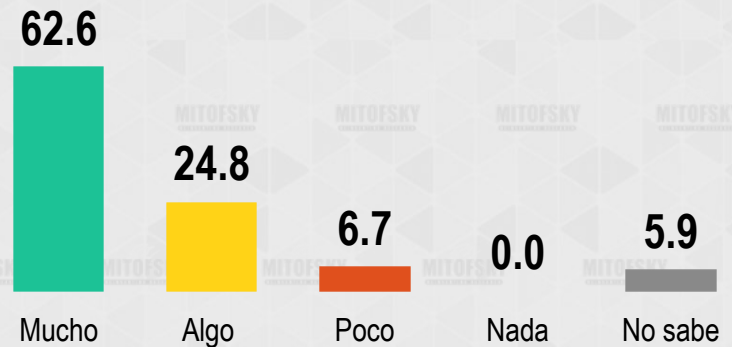


¿De los siguientes qué tanto considera que son corruptos?

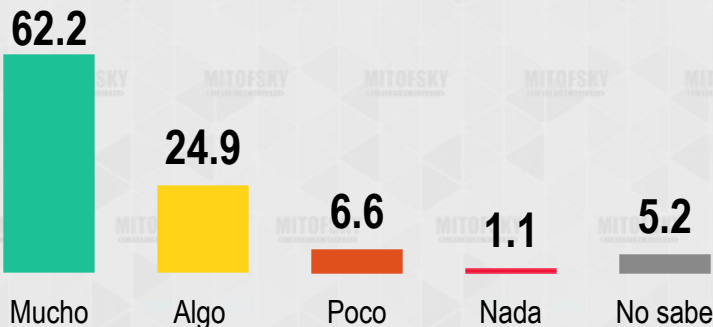
LOS GOBERNADORES



LOS DIPUTADOS



LOS FUNCIONARIOS DEL GOBIERNO DE SU ESTADO



LOS FUNCIONARIOS DEL GOBIERNO DE SU MUNICIPIO



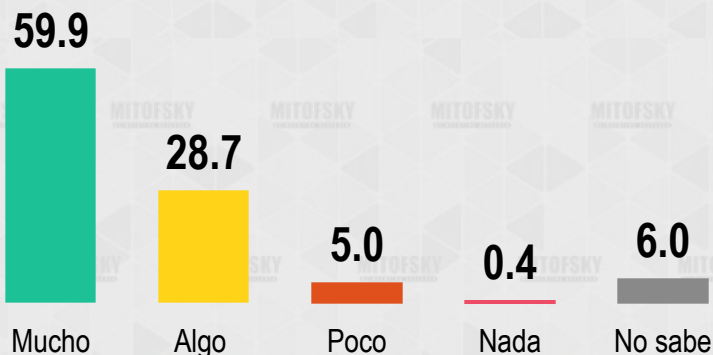
ESTUDIO NACIONAL | MÉXICO **MOBILE SURVEY** **Noviembre/2021**

1,000 mexicanos mayores de 18 años con dispositivos móviles inteligentes con acceso a internet. Los resultados **NO SON FRECUENCIAS SIMPLES** sino estimaciones basadas en la post-estratificación de la muestra calculado sobre factores de expansión de acuerdo a cuatro variables demográficas (Población por entidad, sexo, edad y escolaridad) obtenidas del último censo público. Diseño muestral *RoyCampos* |



¿De los siguientes qué tanto considera que son corruptos?

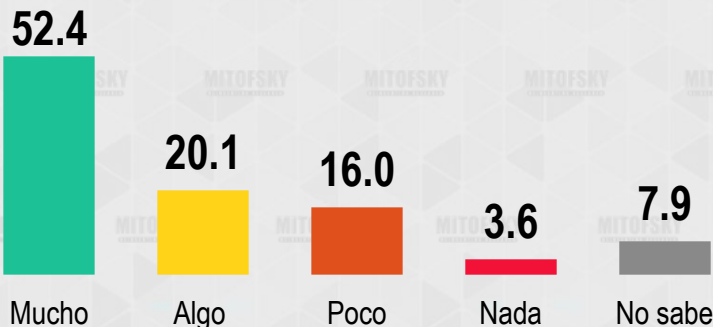
LOS ALCALDES



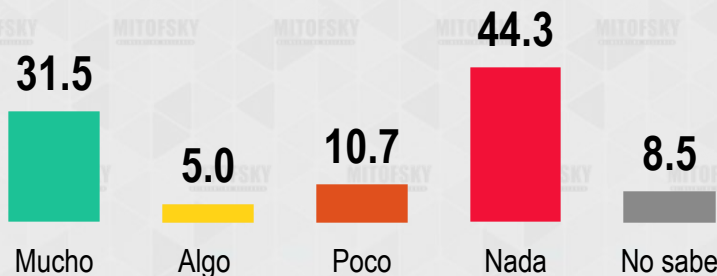
LOS SENADORES



LOS FUNCIONARIOS DEL GOBIERNO FEDERAL



EL PRESIDENTE DE LA REPÚBLICA

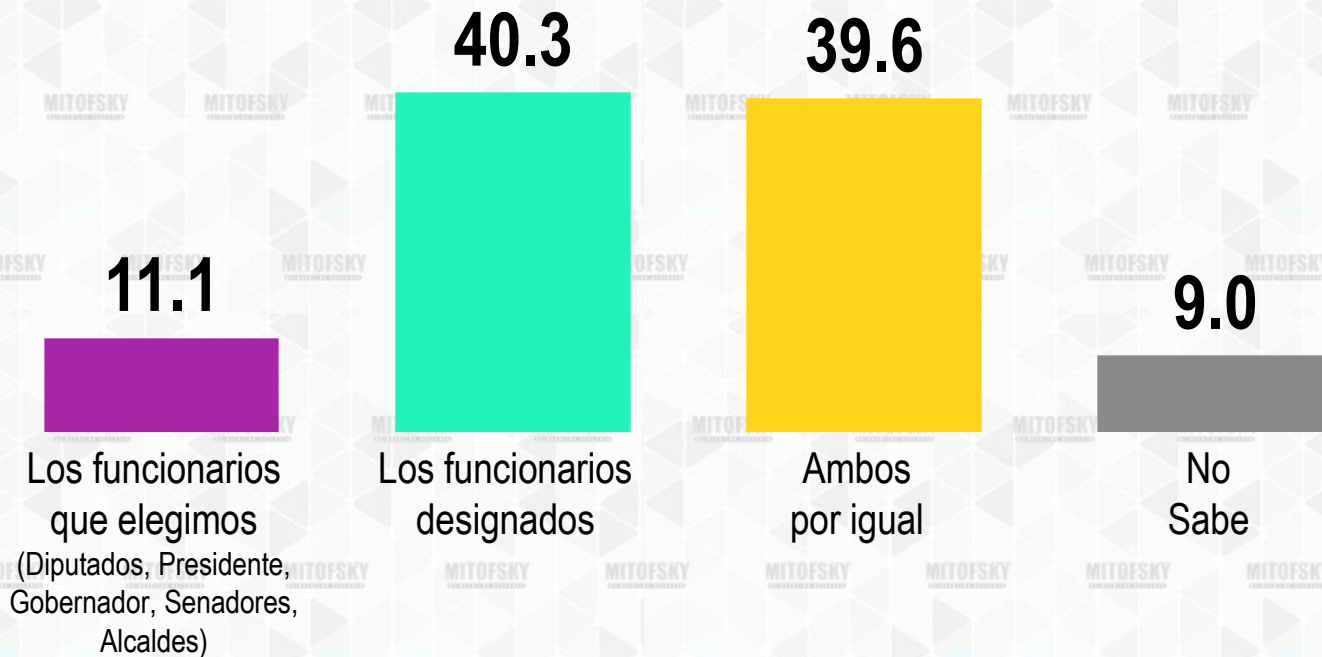


ESTUDIO NACIONAL | MÉXICO **MOBILE SURVEY** **Noviembre/2021**

1,000 mexicanos mayores de 18 años con dispositivos móviles inteligentes con acceso a internet. Los resultados **NO SON FRECUENCIAS SIMPLES** sino estimaciones basadas en la post-estratificación de la muestra calculado sobre factores de expansión de acuerdo a cuatro variables demográficas (Población por entidad, sexo, edad y escolaridad) obtenidas del último censo público. Diseño muestral *RoyCampos* |



Y en general, ¿quiénes cree que son más corruptos?



ESTUDIO NACIONAL | MÉXICO **MOBILE SURVEY** **Noviembre/2021**

1,000 mexicanos mayores de 18 años con dispositivos móviles inteligentes con acceso a internet. Los resultados **NO SON FRECUENCIAS SIMPLES** sino estimaciones basadas en la post-estratificación de la muestra calculado sobre factores de expansión de acuerdo a cuatro variables demográficas (Población por entidad, sexo, edad y escolaridad) obtenidas del último censo público. Diseño muestral *RoyCampos* |



Pensando en el sexenio actual, ¿Qué tanto cree que se ha hecho para combatir la corrupción en nuestro país?

