

ENCUENTRO AMLO-TRUMP

ESTUDIO DE PERCEPCIÓN | 09/JUL/20 | #001

ESTUDIO NACIONAL | MÉXICO

#MITOFSKYDailyTrackingPoll

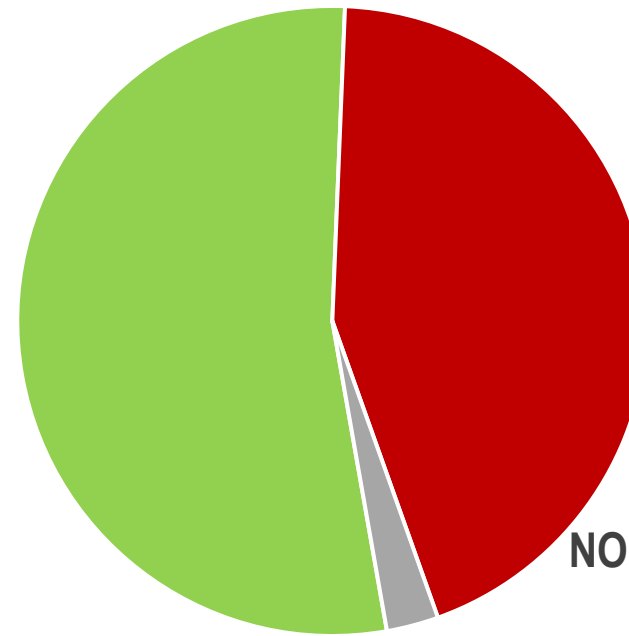
09/JUL/20 | #001

viernes, 10 de julio de 2020

¿López Obrador defendió los intereses de los mexicanos?

ACUERDO

53.4



DESACUERDO

43.9

NO SABE
2.7



1,000 personas mayores de edad residentes en la ubicación del estudio con acceso a internet en dispositivos fijos o móviles. TIPO DE ESTUDIO Tracking Poll con moving windows. MODELO DE MUESTREO Multicuotas Propensity Weighting. Aunque cada una de las subpoblaciones está calibrada por diseño, las estimaciones NO SON FRECUENCIAS SIMPLES sino estimaciones basadas en la post-estratificación de la muestra de acuerdo al menos a cuatro variables demográficas (población, sexo, edad y escolaridad) obtenidas del último censo público; además de variables adicionales disponibles en organismos oficiales y de variables de actitud y comportamiento medidas con fuentes propias o ajenas de las que se tiene certeza.

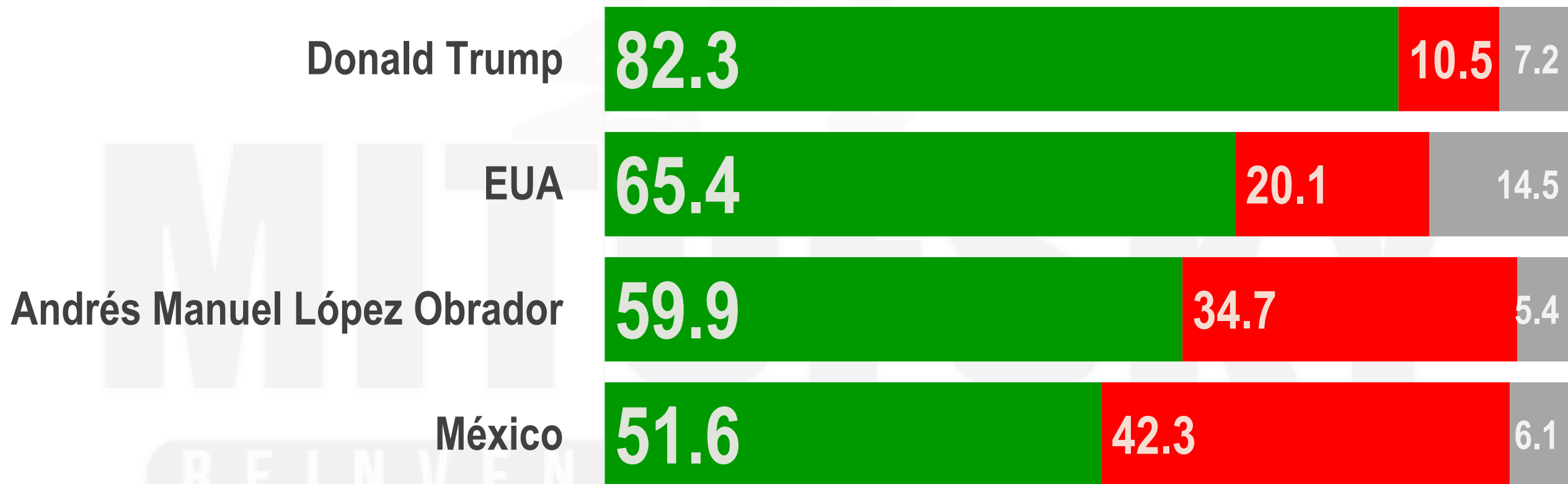
¿Cuál fue la principal razón para la que fue el presidente de México a Estados Unidos?



1,000 personas mayores de edad residentes en la ubicación del estudio con acceso a internet en dispositivos fijos o móviles. TIPO DE ESTUDIO Tracking Poll con moving windows. MODELO DE MUESTREO Multicuotas Propensity Weighting. Aunque cada una de las subpoblaciones está calibrada por diseño, las estimaciones NO SON FRECUENCIAS SIMPLES sino estimaciones basadas en la post-estratificación de la muestra de acuerdo al menos a cuatro variables demográficas (población, sexo, edad y escolaridad) obtenidas del último censo público; además de variables adicionales disponibles en organismos oficiales y de variables de actitud y comportamiento medidas con fuentes propias o ajenas de las que se tiene certeza.

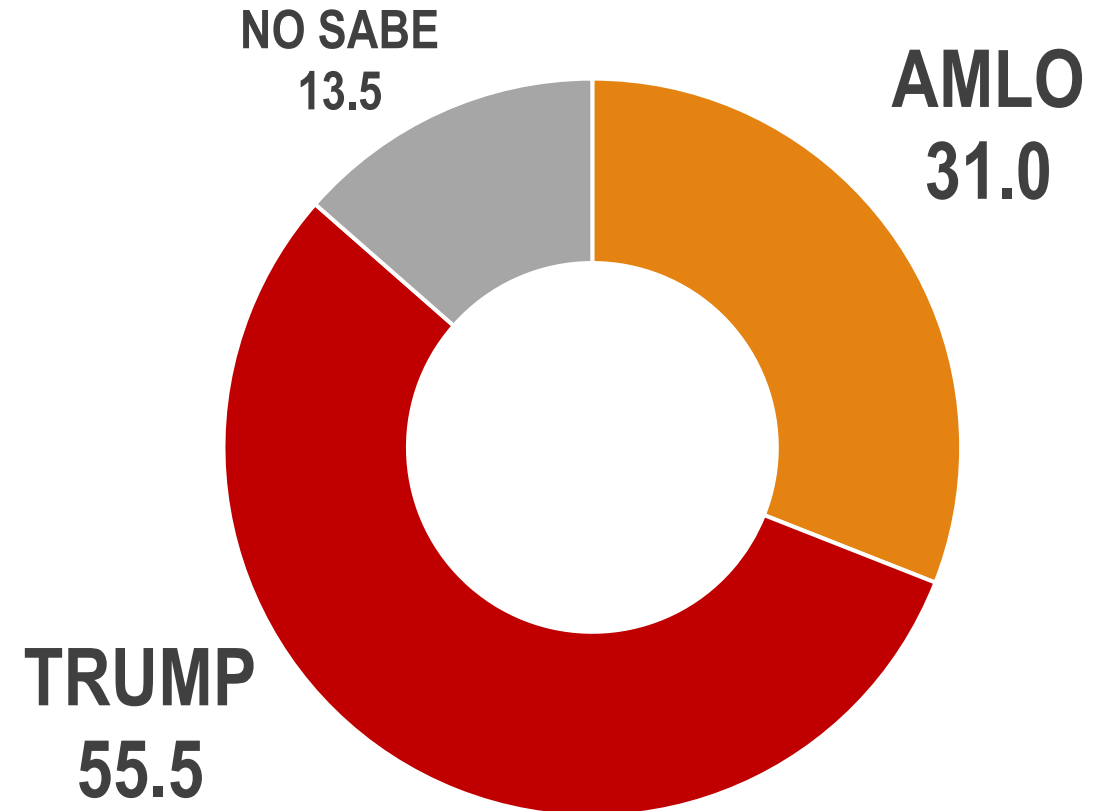
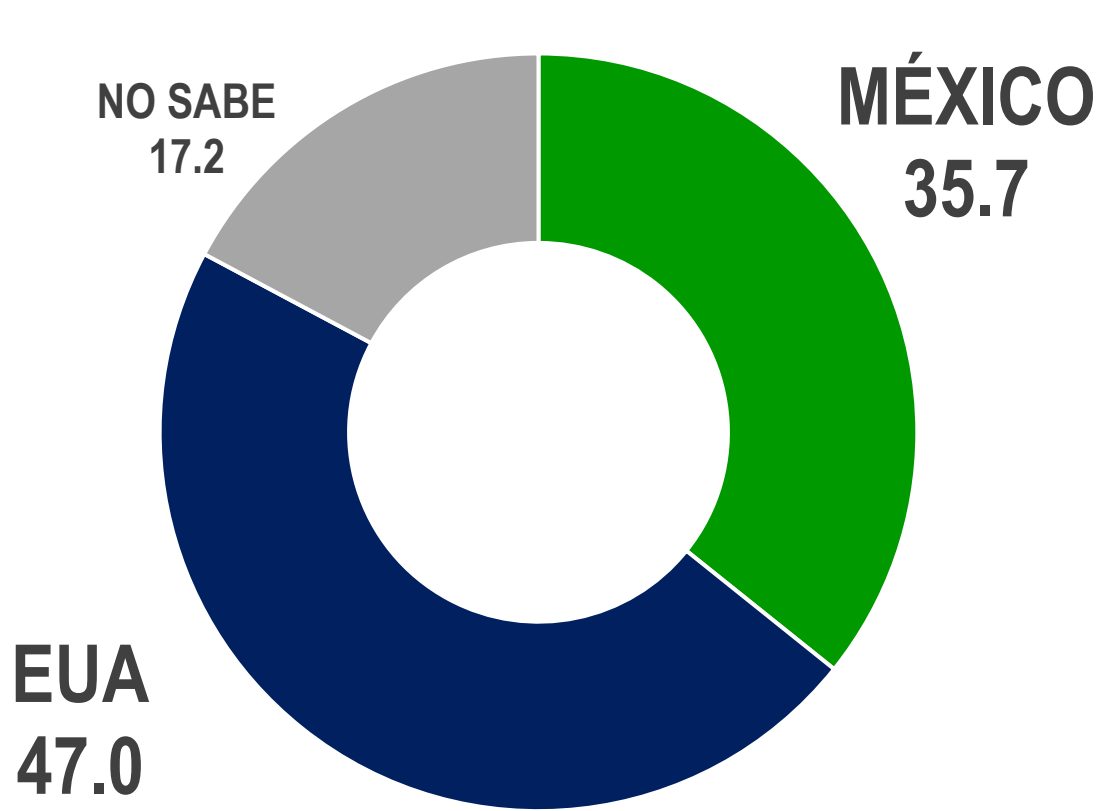
La visita de el Presidente López Obrador a EUA fue buena o mala para...

■ BUENA ■ MALA ■ NR



1,000 personas mayores de edad residentes en la ubicación del estudio con acceso a internet en dispositivos fijos o móviles. TIPO DE ESTUDIO Tracking Poll con moving windows. MODELO DE MUESTREO Multicuotas Propensity Weighting. Aunque cada una de las subpoblaciones está calibrada por diseño, las estimaciones NO SON FRECUENCIAS SIMPLES sino estimaciones basadas en la post-estratificación de la muestra de acuerdo al menos a cuatro variables demográficas (población, sexo, edad y escolaridad) obtenidas del último censo público; además de variables adicionales disponibles en organismos oficiales y de variables de actitud y comportamiento medidas con fuentes propias o ajenas de las que se tiene certeza.

¿A quién favorece más esta reunión?



1,000 personas mayores de edad residentes en la ubicación del estudio con acceso a internet en dispositivos fijos o móviles. TIPO DE ESTUDIO Tracking Poll con moving windows. MODELO DE MUESTREO Multicuotas Propensity Weighting. Aunque cada una de las subpoblaciones está calibrada por diseño, las estimaciones **NO SON FRECUENCIAS SIMPLES** sino estimaciones basadas en la post-estratificación de la muestra de acuerdo al menos a cuatro variables demográficas (población, sexo, edad y escolaridad) obtenidas del último censo público; además de variables adicionales disponibles en organismos oficiales y de variables de actitud y comportamiento medidas con fuentes propias o ajenas de las que se tiene certeza.

¿Está de acuerdo o en desacuerdo con...?

■ ACUERDO

■ DESACUERDO

■ NR

La visita de López Obrador ayudará a la campaña de Trump

60.2

19.9

López Obrador defendió los intereses de los mexicanos

53.4

43.9

Donald Trump ha sido respetuoso con el Gobierno de López Obrador

50.5

45.0

Valió la pena que López Obrador haya ido a EUA

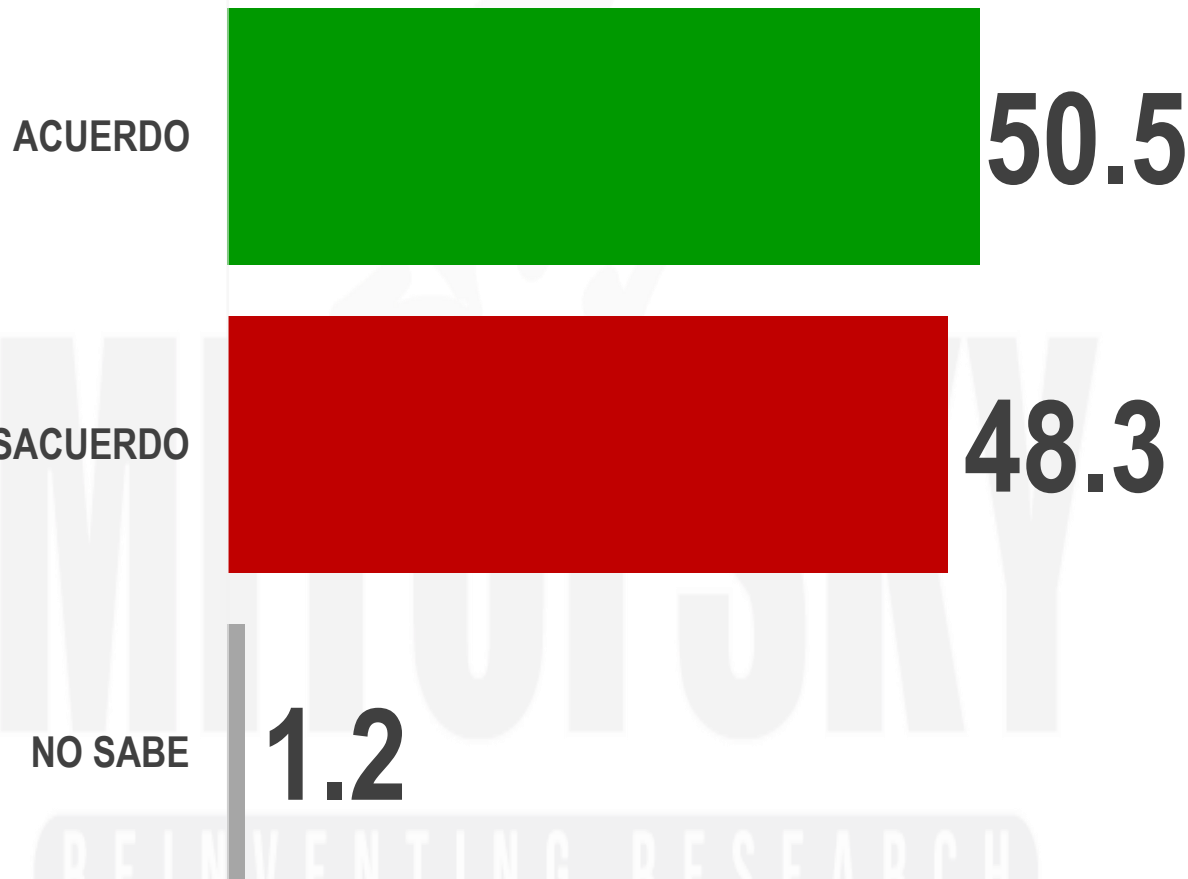
47.6

45.6



1,000 personas mayores de edad residentes en la ubicación del estudio con acceso a internet en dispositivos fijos o móviles. TIPO DE ESTUDIO Tracking Poll con moving windows. MODELO DE MUESTREO Multicuotas Propensity Weighting. Aunque cada una de las subpoblaciones está calibrada por diseño, las estimaciones NO SON FRECUENCIAS SIMPLES sino estimaciones basadas en la post-estratificación de la muestra de acuerdo al menos a cuatro variables demográficas (población, sexo, edad y escolaridad) obtenidas del último censo público; además de variables adicionales disponibles en organismos oficiales y de variables de actitud y comportamiento medidas con fuentes propias o ajenas de las que se tiene certeza.

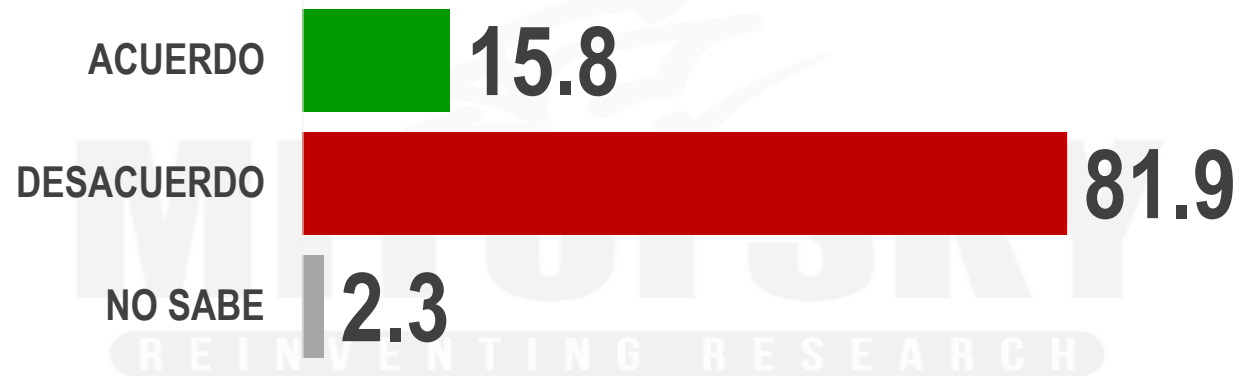
En resumen, ¿está usted de acuerdo o en desacuerdo en que López Obrador haya ido a EUA?



VOTANTES DE MORENA



VOTANTES DE OTROS PARTIDOS



1,000 personas mayores de edad residentes en la ubicación del estudio con acceso a internet en dispositivos fijos o móviles. TIPO DE ESTUDIO Tracking Poll con moving windows. MODELO DE MUESTREO Multicuotas Propensity Weighting. Aunque cada una de las subpoblaciones está calibrada por diseño, las estimaciones NO SON FRECUENCIAS SIMPLES sino estimaciones basadas en la post-estratificación de la muestra de acuerdo al menos a cuatro variables demográficas (población, sexo, edad y escolaridad) obtenidas del último censo público; además de variables adicionales disponibles en organismos oficiales y de variables de actitud y comportamiento medidas con fuentes propias o ajenas de las que se tiene certeza.