

ÚNETE A LOS NUEVOS
GRUPOS DE WHATSAPP



(Pulsa un ícono, si el grupo se llenó, intenta en otro)



PREFERENCIAS Y ESCENARIOS RUMBO 2021

DICIEMBRE 2020 | ENCUESTA NACIONAL EN VIVIENDAS

ADVERTENCIA: Como toda encuesta de opinión, todas las preguntas sin excepción son sólo un indicador de estados de ánimo y niveles de conocimiento en el momento de llevar a cabo el levantamiento la información, nada garantiza que los resultados del presente informe sea los que prevalezcan a través del tiempo porque todos los aspirantes, incluyendo no incluidos aquí, tendrán sus estrategias.

MUY IMPORTANTE

Falta mucho para la elección. No caiga en la tentación de pensar que no habrá cambios.

APROBACIÓN PRESIDENCIAL

| ENCUESTA NACIONAL EN VIVIENDAS

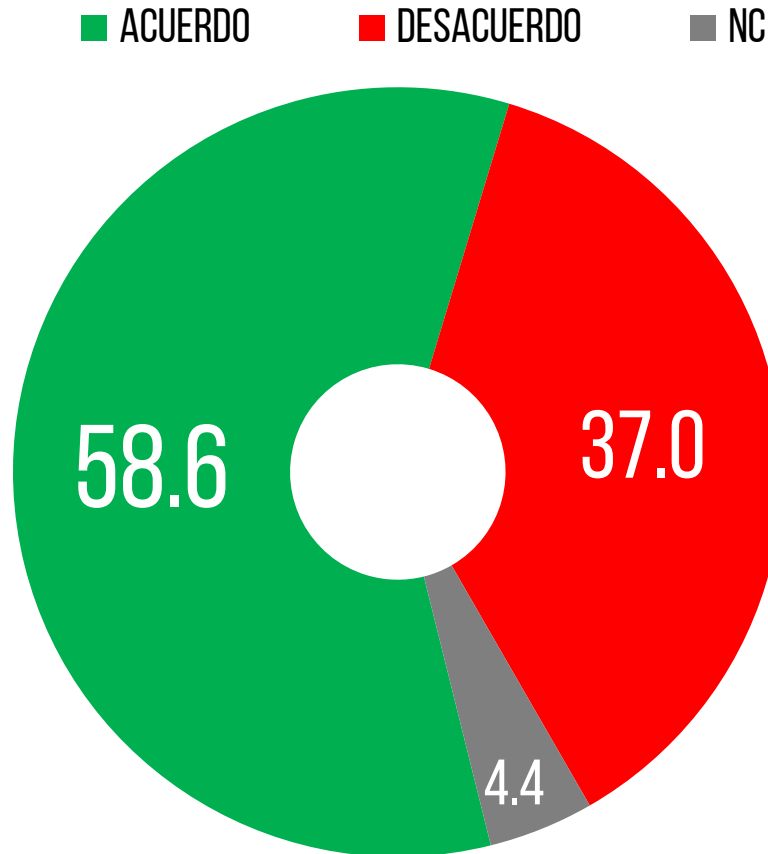
MUY IMPORTANTE

Falta mucho para la elección. No caiga en la tentación de pensar que no habrá cambios.

APROBACIÓN PRESIDENCIAL

DICIEMBRE 2020

¿ESTÁ DE ACUERDO CON LA FORMA EN QUE EL PRESIDENTE ESTÁ GOBERNANDO?



NOTA:

En el #AMLOTrackingPoll que realiza MITOFSKY con una encuesta diaria Online para El Economista, durante los 3 días en que fue aplicada esta encuesta se reportaron aprobaciones de 57.2%; 57.1% y 56.9%

ENTORNO ELECTORAL

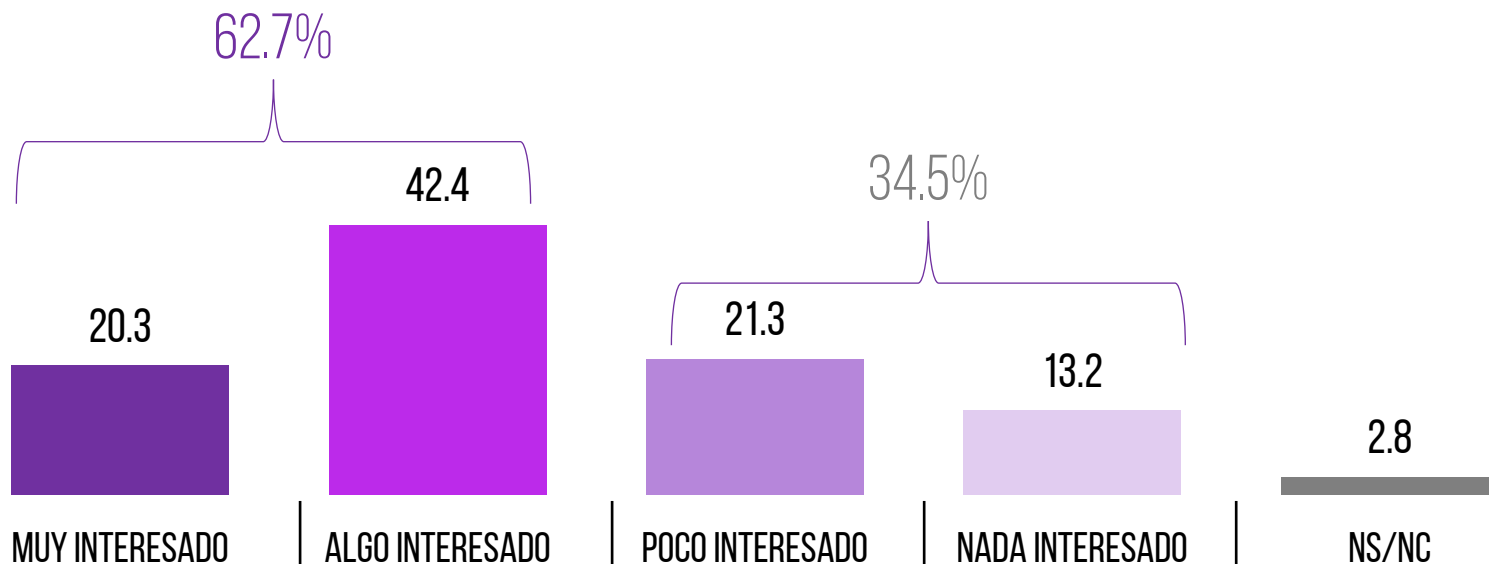
| ENCUESTA NACIONAL EN VIVIENDAS

MUY IMPORTANTE

Falta mucho para la elección. No caiga en la tentación de pensar que no habrá cambios.

¿QUÉ TAN INTERESADO ESTÁ EN ESTA ELECCIÓN?

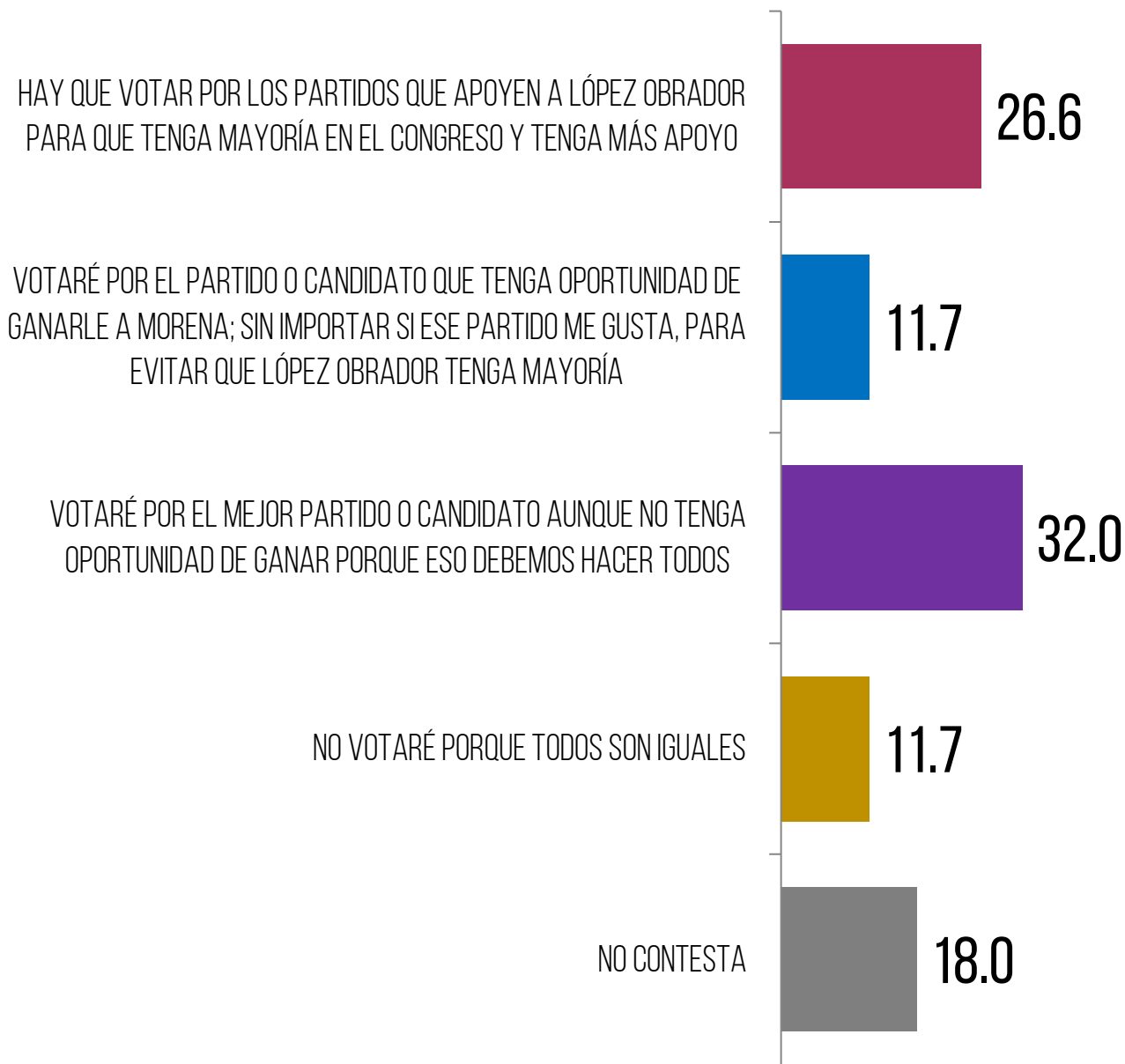
DICIEMBRE 2020



EDAD	MUY INTERESADO	ALGO INTERESADO	POCO INTERESADO	NADA INTERESADO	NS/NC
18 a 29 años	13.7	46.3	23.7	12.2	4.1
30 a 49 años	21.4	43.5	24.4	8.4	2.3
50 y más años	24.2	37.4	14.6	21.6	2.2

¿CUÁL POSTURA DEFINE MEJOR SU FORMA DE PENSAR RUMBO A LAS ELECCIONES DE 2021?

DICIEMBRE 2020



PREFERENCIA RUMBO 2021

| ENCUESTA NACIONAL EN VIVIENDAS

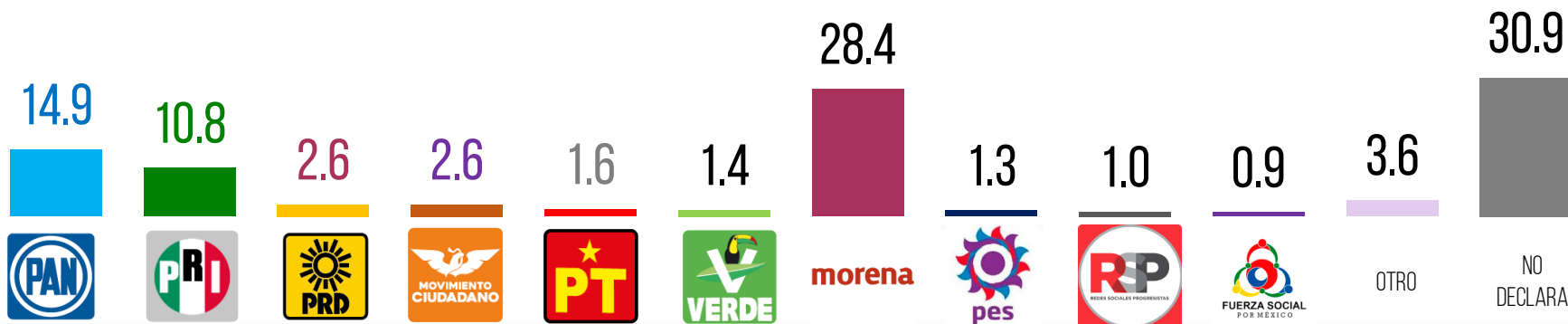
MUY IMPORTANTE

Falta mucho para la elección. No caiga en la tentación de pensar que no habrá cambios.

SI HOY FUERA LA ELECCIÓN PARA DIPUTADO FEDERAL POR SU DISTRITO, ¿POR CUÁL PARTIDO VOTARÍA?

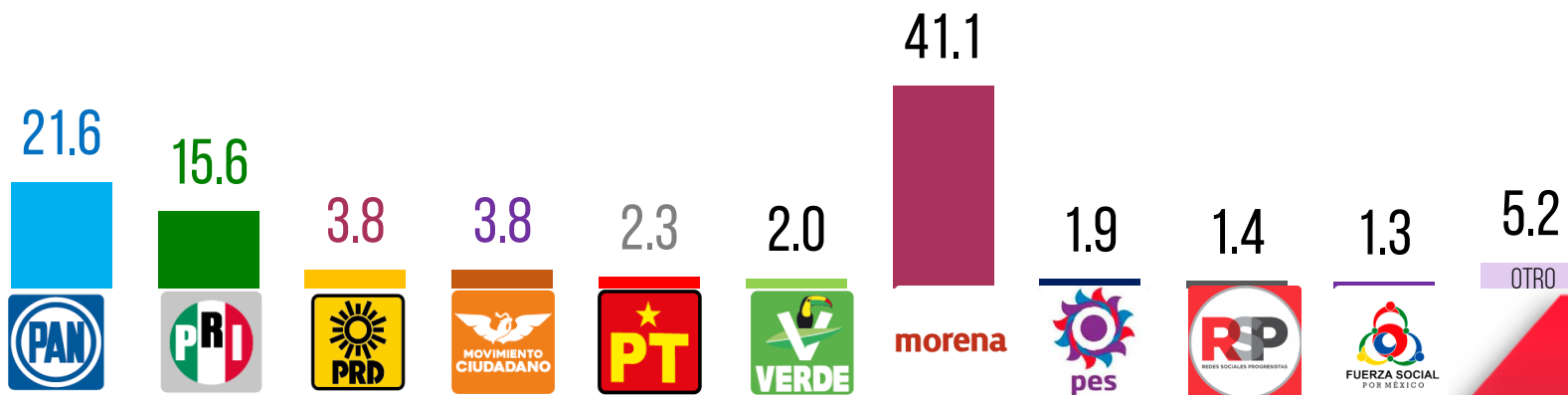
SIN MENCIONAR CANDIDATOS NI ALIANZAS
DICIEMBRE 2020

PREFERENCIA "BRUTA" NACIONAL 2020



PREFERENCIA "EFECTIVA" NACIONAL 2020

(Eliminando al 30.9% que No Declara)



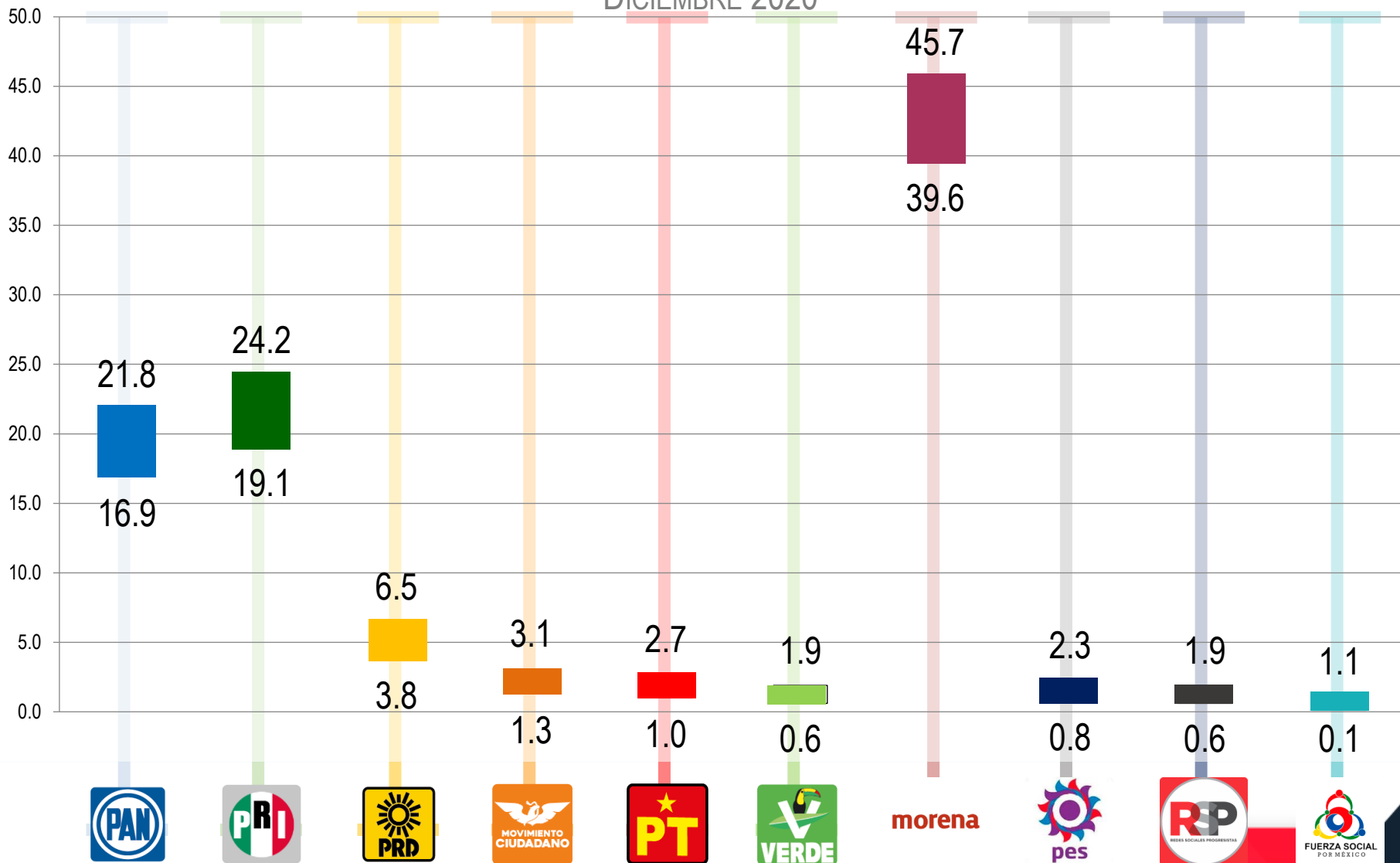
Falta mucho para la elección. No caiga en la tentación de pensar que no habrá cambios.

PREFERENCIA "EFECTIVA" PARA DIPUTADO SIN CANDIDATOS NI ALIANZAS

PREFERENCIA ELECTORAL | RUMBO 2021

(Por Intervalos con 95% de Confianza)

DICIEMBRE 2020

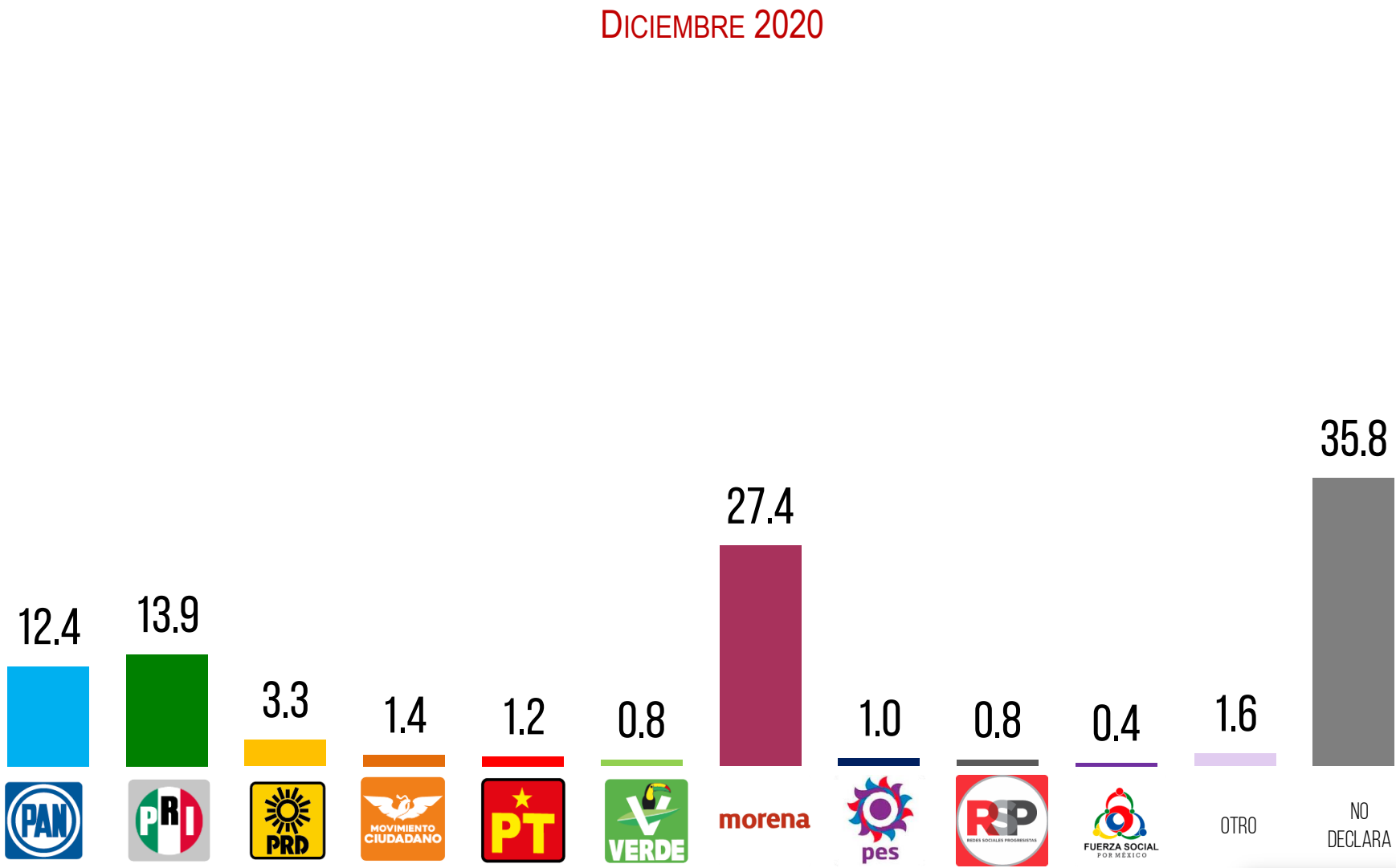


Falta mucho para la elección. No caiga en la tentación de pensar que no habrá cambios.

MÁS ALLÁ DE SU PREFERENCIA, ¿QUÉ PARTIDO GANARÁ LA ELECCIÓN PARA DIPUTADO FEDERAL EN SU DISTRITO?

RESPUESTA "BRUTA" NACIONAL 2020

DICIEMBRE 2020



Falta mucho para la elección. No caiga en la tentación de pensar que no habrá cambios.

ALIANZAS RUMBO 2021

| ENCUESTA NACIONAL EN VIVIENDAS

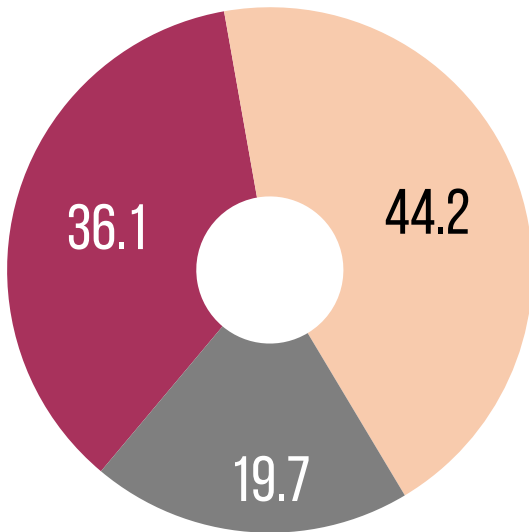
MUY IMPORTANTE

Falta mucho para la elección. No caiga en la tentación de pensar que no habrá cambios.

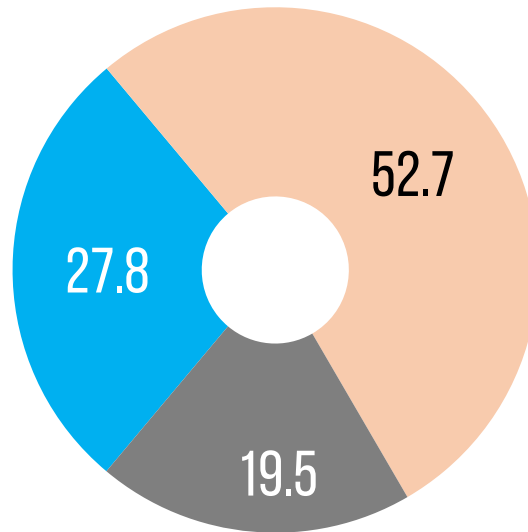
¿QUÉ TAN PROBABLE ES QUE USTED VOTE POR LA ALIANZA ENTRE...



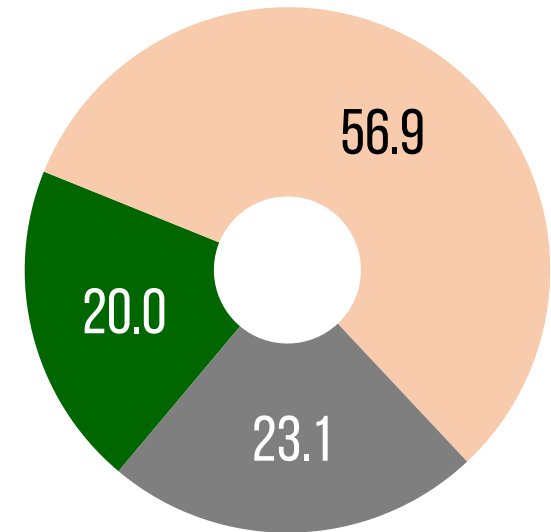
- MUY/ALGO PROBABLE
- POCO/NADA PROBABLE
- NC



- MUY/ALGO PROBABLE
- POCO/NADA PROBABLE
- NC

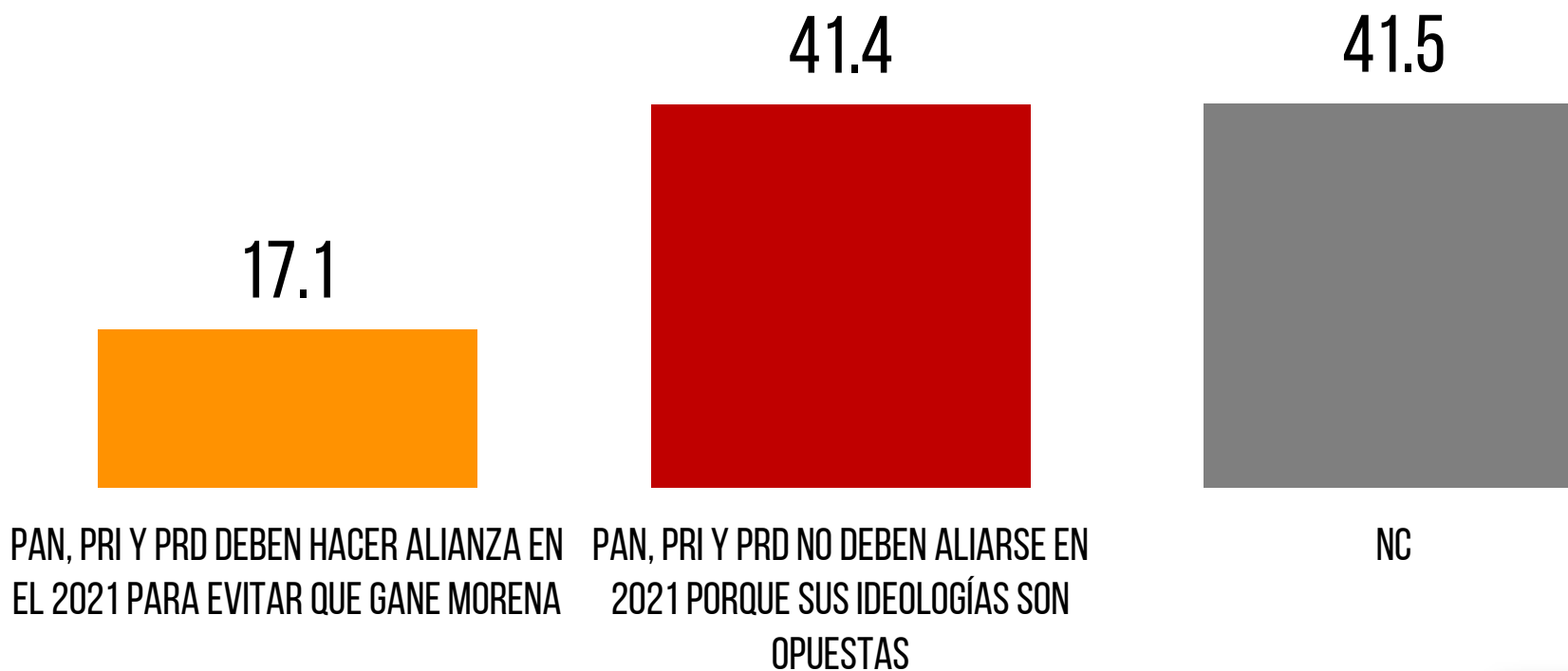


- MUY/ALGO PROBABLE
- POCO/NADA PROBABLE
- NC



¿CON CUÁL FRASE ESTÁ USTED MÁS DE ACUERDO?

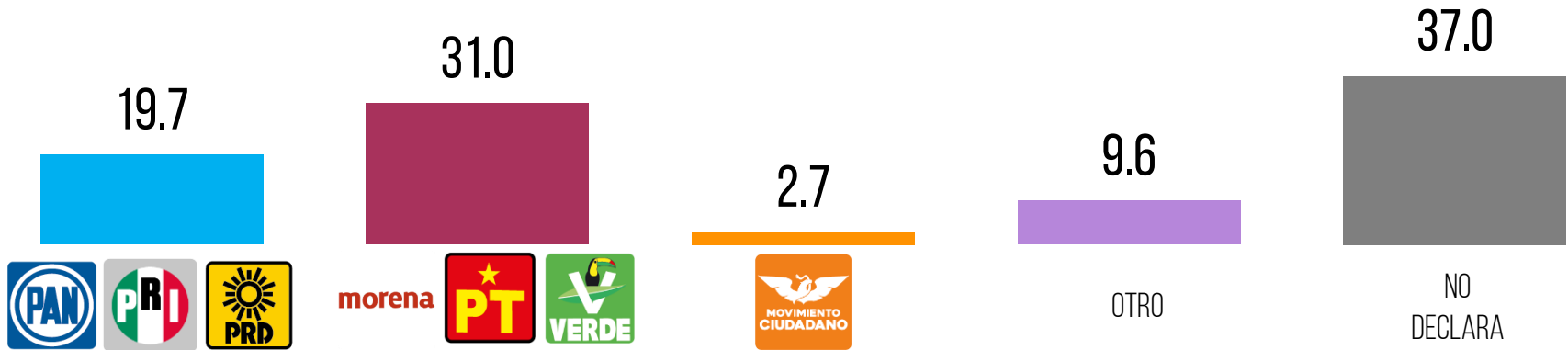
DICIEMBRE 2020



SI HOY FUERA LA ELECCIÓN PARA DIPUTADO FEDERAL POR SU DISTRITO, ¿POR CUÁL OPCIÓN VOTARÍA?

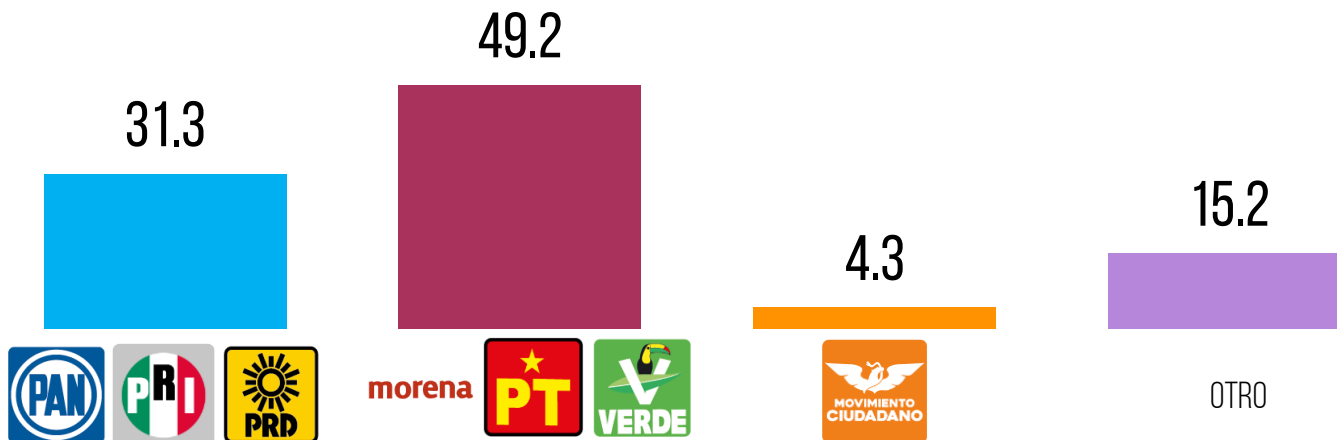
DICIEMBRE 2020

PREFERENCIA "BRUTA" NACIONAL 2020



PREFERENCIA "EFECTIVA" NACIONAL 2020

(Eliminando al 37.0% que No Declara)



Falta mucho para la elección. No caiga en la tentación de pensar que no habrá cambios.

PARTIDOS POLÍTICOS

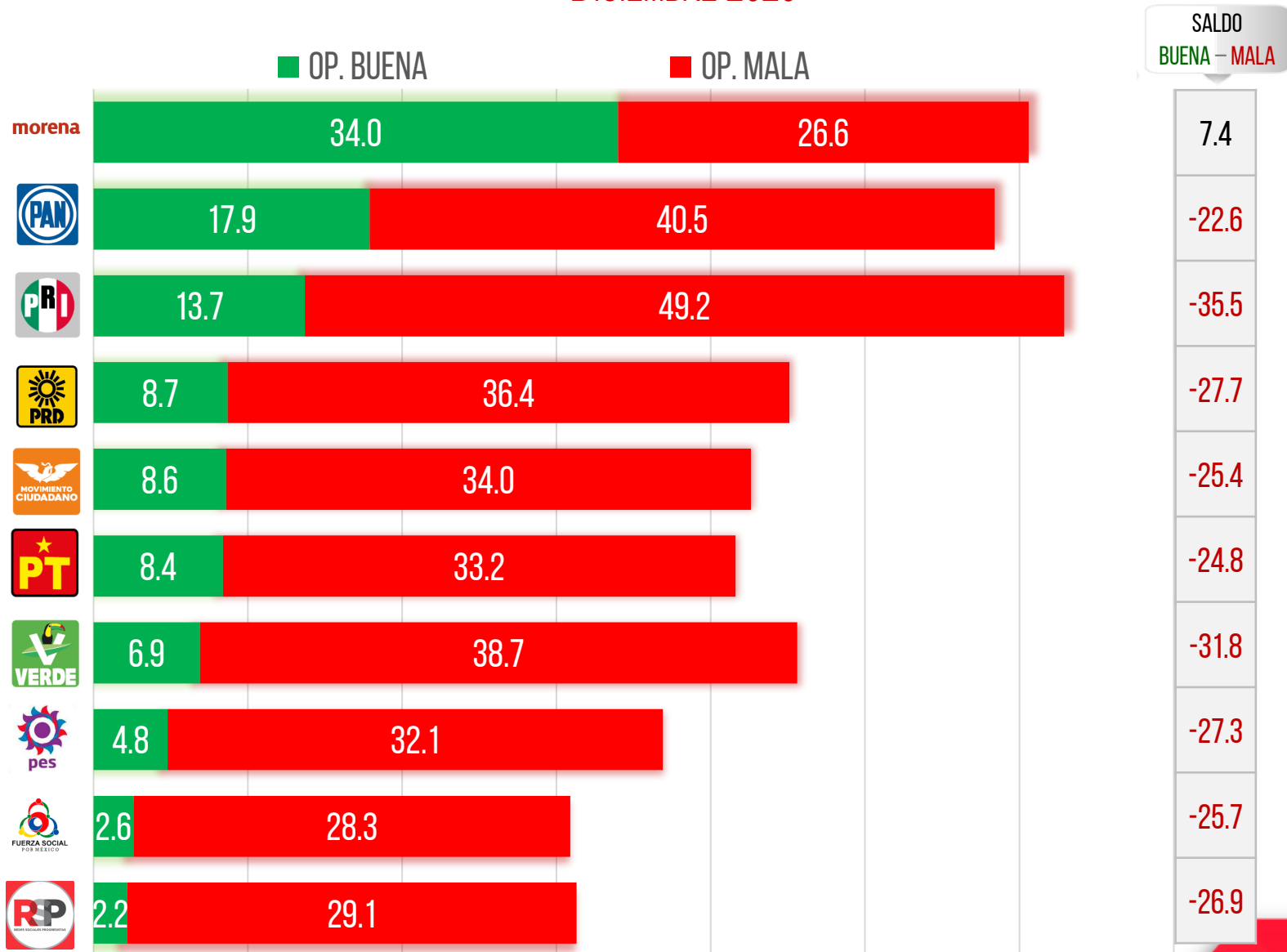
| ENCUESTA NACIONAL EN VIVIENDAS

MUY IMPORTANTE

Falta mucho para la elección. No caiga en la tentación de pensar que no habrá cambios.

OPINIÓN DE PARTIDOS

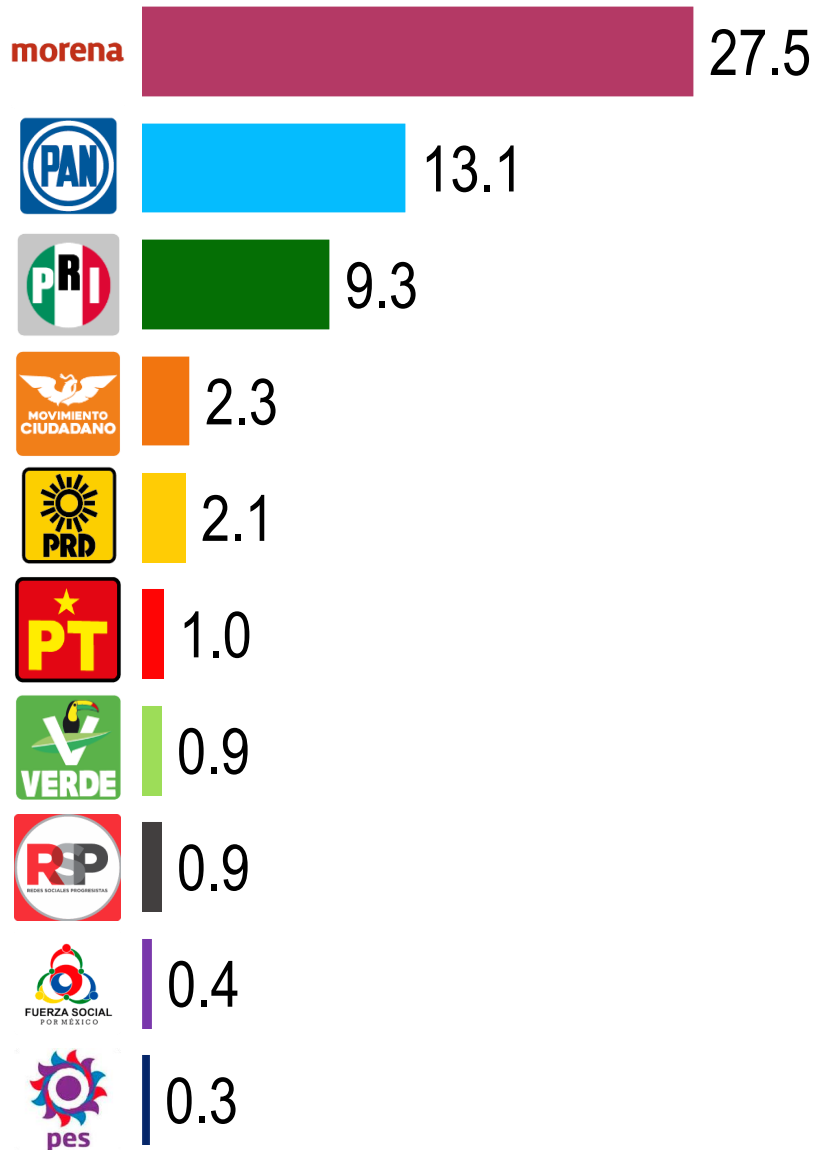
DICIEMBRE 2020



*Respuestas independientes no suman 100.0%

¿CON CUÁL PARTIDO SE IDENTIFICA MÁS?

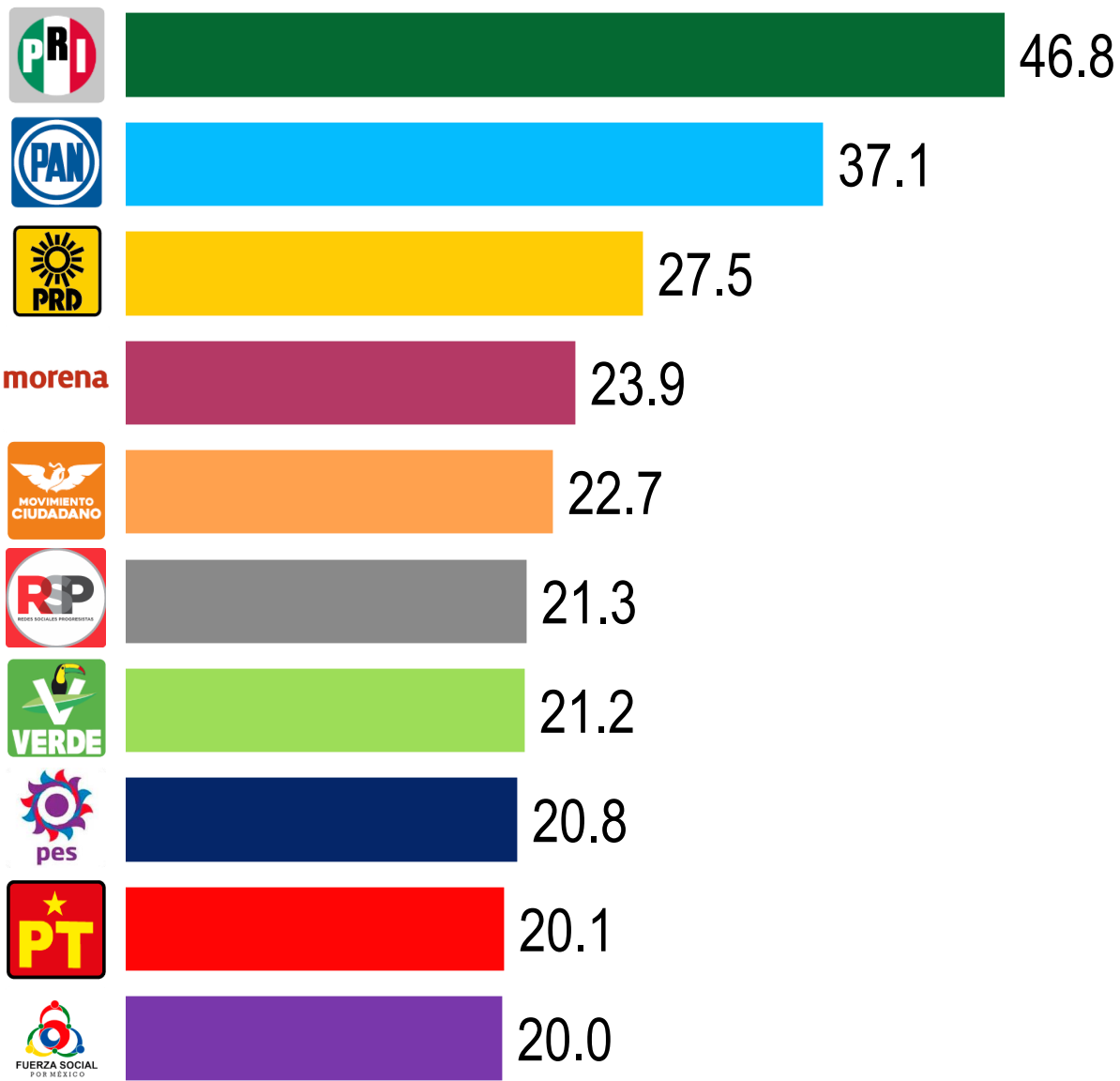
DICIEMBRE 2020



*No se incluye Otro y NC no suman 100.0%

¿POR CUÁL PARTIDO NUNCA VOTARÍA?

DICIEMBRE 2020



*Respuestas independientes no suman 100.0%

METODOLOGÍA

| ENCUESTA NACIONAL EN VIVIENDAS

MUY IMPORTANTE

Falta mucho para la elección. No caiga en la tentación de pensar que no habrá cambios.

METODOLOGÍA MITOFSKY está apegada al anexo 3 del capítulo VII del Reglamento de Elecciones aprobado en Sesión Extraordinaria del Consejo General, celebrada el 07 de septiembre de 2016, donde el Consejo General del Instituto Nacional Electoral establece los lineamientos y criterios generales de carácter científico para quienes ordenen, realicen y/o publiquen encuestas por muestreo, encuestas de salida y/o conteos rápidos desde el inicio del proceso electoral hasta el cierre oficial de las casillas el día de la elección:

OBJETIVO DEL ESTUDIO Conocer la opinión ciudadana sobre las preferencias políticas en todo el territorio nacional, al momento de la aplicación de la encuesta.

MARCO MUESTRAL Listado de secciones electorales en todo el territorio nacional y los resultados en la elección federal en 2018

DISEÑO MUESTRAL Se tomaron de manera sistemática y aleatoria con probabilidad proporcional a su tamaño (PPT) secciones electorales en todo el territorio nacional y en cada sección se seleccionaron 2 manzanas (o grupo de viviendas en caso de áreas rurales); en cada una de las manzanas 5 viviendas y en cada vivienda un mexicano mayor de edad con credencial para votar vigente.

TAMAÑO DE MUESTRA 1, 200 ciudadanos mayores de 18 años residentes en todo el territorio nacional

POBLACIÓN SUJETA A ESTUDIO Ciudadanos mayores de 18 años residentes en todo el territorio nacional, Estos resultados “sólo tienen validez para expresar las preferencias electorales o la tendencia de la votación, así como las preferencias sobre consultas populares, de esa población en las fechas específicas del levantamiento de los datos o, en el caso de las encuestas de salida, el día de la jornada electoral”.

PROCEDIMIENTO DE ESTIMACIÓN DE RESULTADOS Los resultados NO SON FRECUENCIAS SIMPLES, sino estimaciones basadas en la post-estratificación de la muestra calculado sobre factores de expansión de acuerdo con cuatro variables demográficas (población, sexo, edad y escolaridad) obtenidas del último censo público; además de las últimas votaciones disponibles proporcionadas por los organismos oficiales en el país

CALIDAD DE LA ESTIMACIÓN GENERAL Aunque cada porcentaje tiene su propio error asociado, el diseño de muestra garantiza que en las estimaciones generales al menos 95 de cada 100 veces, el error no sobrepasa **+/-2.8%** puntos porcentuales en el caso de los resultados totales. Los desgloses tendrán cada uno una estimación diferente dependiendo del tamaño del segmento.

En los estudios de opinión pública, además del error muestral, se debe considerar que pueden existir otros errores ocasionados por el fraseo de las preguntas y las incidencias en el trabajo de campo. A esos se les conoce como “errores no muestrales”

FRECUENCIA DE NO RESPUESTA A LA PREGUNTA ELECTORAL	No contestan su preferencia electoral por no querer o porque aun no saben por quien votar.	18.7%	General 46.2%
	No piensa votar por ninguna de las opciones (incluye “Anulará su voto” y “No votará”)	12.2%	

FECHAS DE LEVANTAMIENTO Del 04 al 06 de Diciembre de 2020

MÉTODO DE RECOLECCIÓN DE LA INFORMACIÓN	El estudio fue llevado a cabo en viviendas particulares a través de entrevistas “cara a cara” utilizando como herramienta de recolección de datos un cuestionario, previamente estructurado mismo que es aplicado por personal calificado para esa labor (el cuestionario no es de auto-llenado).
PREGUNTA ELECTORAL	SI HOY FUERA LA ELECCIÓN PARA DIPUTADO FEDERAL POR SU DISTRITO, ¿POR CUÁL PARTIDO VOTARÍA?
FORMA DE PROCESAMIENTO	Los cuestionarios son capturados y se genera una base de datos en formato SPSS; esa base pasa primero filtros de congruencia interna de cada registro para identificar atipicidades y posteriormente ajustes a sus factores de expansión por no-respuesta (a nivel sección), y postestratificación en 3 variables: Sexo, Edad y Escolaridad.
ESTIMADORES E INTERVALOS DE CONFIANZA	Cuando se presentan intervalos de confianza se indica en el reporte el nivel de confianza del que se trata y en su cálculo se toma en consideración la varianza del estimador para la variable a la que se construye el intervalo.
SOFTWARE UTILIZADO	El software utilizado para el procesamiento de la información es Statistical Package for the Social Sciences (SPSS).

En cumplimiento con lo que establece en el reglamento de elecciones vigente y en los términos de lo dispuesto en su capítulo VII, Artículo 136, párrafo 1 y 2 en el que se establece que "Las personas físicas o morales que publiquen, soliciten u orden en la publicación de cualquier encuesta por muestreo o sondeo de opinión sobre preferencias electorales, cuya publicación se realice desde el inicio del proceso electoral federal o local correspondiente, hasta tres días antes de la celebración de la jornada electoral respectiva, deberán ajustar su actuación a lo siguiente: a) Para encuestas por muestreo o sondeos de opinión sobre elecciones federales, o locales cuya organización sea asumida por el Instituto en su integridad, se debe entregar copia del estudio completo que respalde la información publicada, al Secretario Ejecutivo del Instituto, directamente en sus oficinas o a través de sus juntas locales ejecutivas".

CONTACTO PARA INFORMACIÓN

PERSONA MORAL QUE PATROCINÓ LA ENCUESTA DE OPINIÓN:
CONSULTA MITOFSKY, con dirección en Calle Georgia 38; Colonia Nápoles, delegación Benito Juárez; CP 03810, México, CDMX.
 Tel/Fax: +52 (55) 55.43.59.69 / consulta@consulta.com.mx

PERSONA MORAL QUE LLEVÓ A CABO LA ENCUESTA DE OPINIÓN:
CONSULTA MITOFSKY, con dirección en Calle Georgia 38; Colonia Nápoles, delegación Benito Juárez; CP 03810, México, CDMX.
 Tel/Fax: +52 (55) 55.43.59.69 / consulta@consulta.com.mx

PERSONA MORAL QUE ORDENÓ LA PUBLICACIÓN LA ENCUESTA DE OPINIÓN:
CONSULTA MITOFSKY, con dirección en Calle Georgia 38; Colonia Nápoles, delegación Benito Juárez; CP 03810, México, CDMX.
 Tel/Fax: +52 (55) 55.43.59.69 / consulta@consulta.com.mx
MEDIO DE PUBLICACIÓN ORIGINAL: www.consulta.mx

DISCLAIMER MITOFSKY
Los datos aquí presentados reflejan el estado de las percepciones y estados de ánimo de la población bajo estudio solamente al momento de la aplicación de las entrevistas. Las preguntas de intención de voto o preferencia política son sólo un indicador de la situación presente en el momento de la encuesta; nada garantiza que esa situación sea la que prevalezca el día de la jornada electoral y por lo tanto los resultados no tienen por qué replicarse.

"Los resultados oficiales de las elecciones federales son exclusivamente aquellos que dé a conocer el Instituto Nacional Electoral, en su caso, el Tribunal Electoral del Poder Judicial de la Federación".

"El cumplimiento de las disposiciones establecidas en los presentes lineamientos no implica, en ningún caso, que el Instituto Nacional Electoral, o en su caso el Organismo Público Local correspondiente, avale en modo alguno la calidad de los estudios a que hace referencia, la validez de los resultados o cualquier otra conclusión que se derive de dichos estudios".

"Los resultados oficiales de las elecciones federales y locales son exclusivamente los que dé a conocer el Instituto Nacional Electoral o el Organismo Público Local correspondiente y, en su caso, las autoridades jurisdiccionales competentes. Asimismo, los resultados de las consultas populares serán exclusivamente los que emita el Instituto Nacional Electoral o, en su caso, el Organismo Público Local correspondiente y las autoridades jurisdiccionales competentes".

ADVERTENCIA

A network diagram with black lines connecting various nodes. Some nodes are green circles with the WhatsApp logo, while others are pushpins in red, teal, and white. The background is white.

ÚNETE A LOS NUEVOS GRUPOS DE WHATSAPP

(Pulsa un ícono, si el grupo se llenó, intenta en otro)

RECIBE TODOS LOS DÍAS ESTADÍSTICAS,
COMENTARIOS Y ENTREVISTAS GENERADAS

AÑOS
25 EN
MITOFSKY
REINVENTING RESEARCH