



¿QUÉ MARCAS PREFERIMOS LOS MEXICANOS?



Brand Desire

By **CONSULTA MITOFSKY**

Reporte para:

BICICLETAS


*No se muestran desgloses por grupo de consumidores



ENERO 2019

ADVERTENCIA: Como toda encuesta de opinión, todas las preguntas sin excepción son sólo un indicador de estados de ánimo y niveles de conocimiento en el momento de llevar a cabo el levantamiento la información, nada garantiza que los resultados del presente informe sea los que prevalezcan a través del tiempo.

SI HOY QUISIERA COMPRAR UNA BICICLETA ¿QUÉ MARCA PREFERIRÍA COMPRAR?



Las marcas aquí mostradas son propiedad de sus respectivos dueños y son utilizadas únicamente con fines enunciativos

Documento propiedad de **CONSULTA MITOFSKY** ©. Todos los derechos reservados.

Estudio llevado a cabo del 16 a 18 de enero 2019 a 6,874 Mexicanos mayores de 18 años residentes en México con dispositivos con acceso a internet utilizando nuestra herramienta **PANELINE CONSULTA MITOFSKY** que capta información permanente del mismo grupo de personas lo que proporciona una mejor estimación de tendencias y cambios. Administración y ejecución por **TResear.ch**

BIKE SHOP

Otras marcas 7%
No contesta 26%

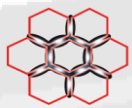
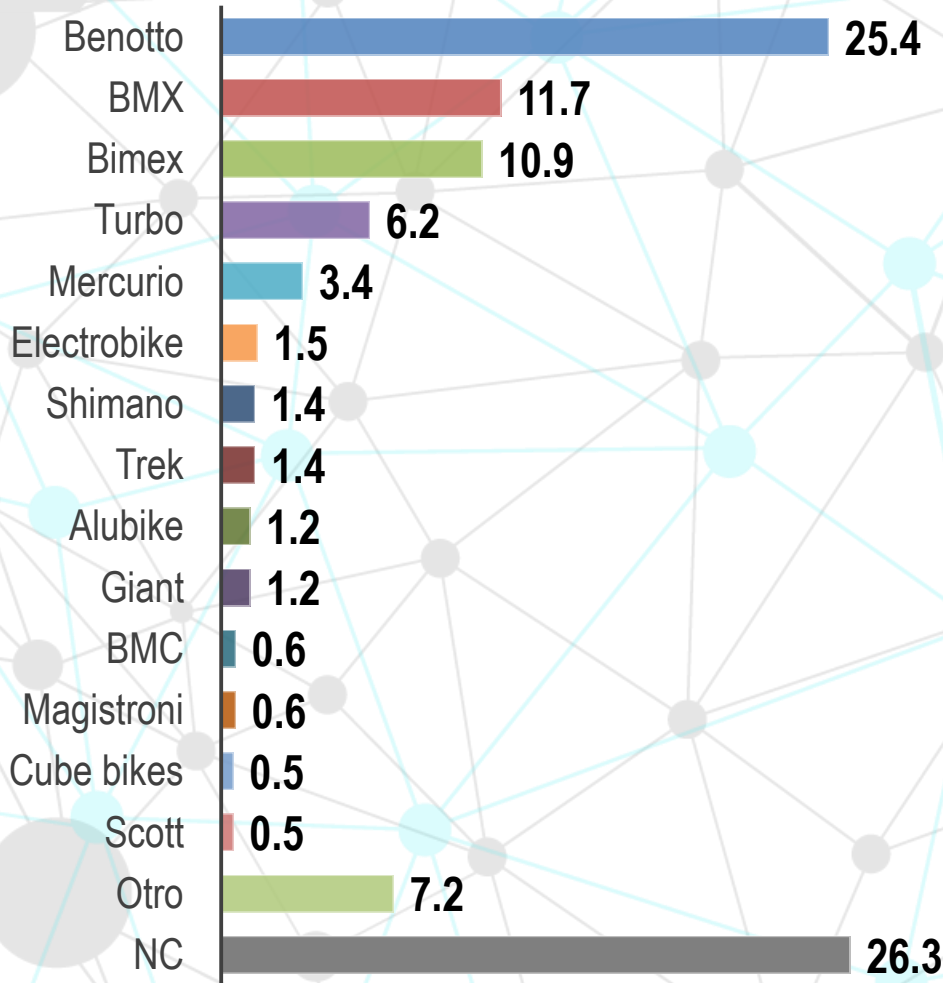


Brand Desire



By CONSULTA MITOFSKY

SI HOY COMPRARA UNA BICICLETA ¿QUÉ MARCA COMPRARÍA?



PANELINE

Estudio llevado a cabo del 16 a 18 de enero 2019 a 6,874 Mexicanos mayores de 18 años residentes en México con dispositivos con acceso a internet utilizando nuestra herramienta **PANELINE CONSULTA MITOFSKY** que capta información permanente del mismo grupo de personas lo que proporciona una mejor estimación de tendencias y cambios. Administración y ejecución por TResear.ch

Documento propiedad de **CONSULTA MITOFSKY** ©, Todos los derechos reservados.